

PED MASTR Plus

RUBRIEK 1: Identificatie van de stof of het mengsel en van de vennootschap/onderneming

1.1 Productidentificatie

Productnaam	:	PEED MASTR Plus
Product- of artikel nummer (Kit)	:	MR-0260.024
Product- of artikel nummer	:	PCR Mix Plex 1 I-1313
		PCR Mix Plex 2 I-1314
		PCR Mix Plex 3 I-1315
		PCR Mix Plex 4 I-1316
		PCR Mix Plex 5 I-1317
		PCR Mix Plex 6 I-1318
		PCR Mix Plex 7 I-1319
		PCR Mix Plex 8 I-1320
		PCR Mix Plex 9 I-1321
		PCR Mix Plex 10 I-1322
		PCR Mix Plex 11 I-1323
		Taq DNA Polymerase I-1324
		AR 3 I-1338

1.2 Relevant geïdentificeerd gebruik van de stof of het mengsel en ontraden gebruik

Aanbevolen gebruik

Analytische middel.	
Uitsluitend bedoeld voor wetenschappelijk onderzoek. Niet voor gebruik in diagnostische procedures (UDP).	
PCR Mix Plex 1	0.240 ml
PCR Mix Plex 2	0.240 ml
PCR Mix Plex 3	0.240 ml
PCR Mix Plex 4	0.240 ml
PCR Mix Plex 5	0.240 ml
PCR Mix Plex 6	0.240 ml
PCR Mix Plex 7	0.240 ml
PCR Mix Plex 8	0.240 ml
PCR Mix Plex 9	0.240 ml
PCR Mix Plex 10	0.240 ml
PCR Mix Plex 11	0.240 ml
Taq DNA Polymerase	0.022 ml
AR 3	0.5 ml

1.3 Details betreffende de verstrekker van het veiligheidsinformatieblad

Agilent Technologies Belgium
De Kleetlaan 5 bus 9
1831 Diegem
Belgium

e-mail adres van de verantwoordelijke voor dit VIB : pdl-msds_author@agilent.com

1.4 Telefoonnummer voor noodgevallen

Telefoonnummer voor noodgevallen (met werkuren) : CHEMTREC®: +(31)-858880596

RUBRIEK 2: Identificatie van de gevaren

2.1 Indeling van de stof of het mengsel

Productomschrijving	:	PCR Mix Plex 1	Mengsel
		PCR Mix Plex 2	Mengsel
		PCR Mix Plex 3	Mengsel
		PCR Mix Plex 4	Mengsel
		PCR Mix Plex 5	Mengsel
		PCR Mix Plex 6	Mengsel
		PCR Mix Plex 7	Mengsel
		PCR Mix Plex 8	Mengsel
		PCR Mix Plex 9	Mengsel
		PCR Mix Plex 10	Mengsel
		PCR Mix Plex 11	Mengsel
		Taq DNA Polymerase	Mengsel
		AR 3	Mengsel

Classificatie volgens de Verordening (EG) Nr.1272/2008 [CLP/GHS]

Niet geclassificeerd.

Ingrediënten met onbekende toxiciteit	:	PCR Mix Plex 7	Percentage van het mengsel bestaande uit ingrediënt(en) van onbekende inhaleringstoxiciteit: 10 - 30%
		PCR Mix Plex 8	Percentage van het mengsel bestaande uit ingrediënt(en) van onbekende inhaleringstoxiciteit: 10 - 30%
		PCR Mix Plex 9	Percentage van het mengsel bestaande uit ingrediënt(en) van onbekende inhaleringstoxiciteit: 10 - 30%
		PCR Mix Plex 10	Percentage van het mengsel bestaande uit ingrediënt(en) van onbekende inhaleringstoxiciteit: 10 - 30%
		PCR Mix Plex 11	Percentage van het mengsel bestaande uit ingrediënt(en) van onbekende dermale toxiciteit: 1 - 10%
			Percentage van het mengsel bestaande uit ingrediënt(en) van onbekende inhaleringstoxiciteit: 30 - 60%
		Taq DNA Polymerase	Percentage van het mengsel bestaande uit ingrediënt(en) van onbekende orale toxiciteit: 1 - 10%
		AR 3	Percentage van het mengsel bestaande uit ingrediënt(en) van onbekende dermale toxiciteit: 1 - 10%
			Percentage van het mengsel bestaande uit ingrediënt(en) van onbekende inhaleringstoxiciteit: 30 - 60%
			Percentage van het mengsel bestaande uit ingrediënt(en) van onbekende orale toxiciteit: 1 - 10%
Ingrediënten met onbekende ecotoxiciteit	:	PCR Mix Plex 11	Procent van het mengsel bestaande uit bestanddelen met ongekende gevaren voor het waterig milieu: 4.5%
		AR 3	Procent van het mengsel bestaande uit bestanddelen met ongekende gevaren voor het waterig milieu: 5%

Zie Rubriek 16 voor de volledige tekst van de H-zinnen die hierboven staan vermeld.

Zie rubriek 11 voor meer informatie over gezondheidseffecten en symptomen.

2.2 Etiketteringselementen

Signaalwoord	:	PCR Mix Plex 1	Geen signaalwoord.
		PCR Mix Plex 2	Geen signaalwoord.
		PCR Mix Plex 3	Geen signaalwoord.
		PCR Mix Plex 4	Geen signaalwoord.
		PCR Mix Plex 5	Geen signaalwoord.
		PCR Mix Plex 6	Geen signaalwoord.
		PCR Mix Plex 7	Geen signaalwoord.
		PCR Mix Plex 8	Geen signaalwoord.
		PCR Mix Plex 9	Geen signaalwoord.
		PCR Mix Plex 10	Geen signaalwoord.
		PCR Mix Plex 11	Geen signaalwoord.
		Taq DNA Polymerase	Geen signaalwoord.

RUBRIEK 2: Identificatie van de gevaren

	AR 3	Geen signaalwoord.
Gevarenaanduidingen	: PCR Mix Plex 1 PCR Mix Plex 2 PCR Mix Plex 3 PCR Mix Plex 4 PCR Mix Plex 5 PCR Mix Plex 6 PCR Mix Plex 7 PCR Mix Plex 8 PCR Mix Plex 9 PCR Mix Plex 10 PCR Mix Plex 11 Taq DNA Polymerase AR 3	Significante effecten of kritische gevaren zijn niet bekend. Significante effecten of kritische gevaren zijn niet bekend. Significante effecten of kritische gevaren zijn niet bekend. Significante effecten of kritische gevaren zijn niet bekend. Significante effecten of kritische gevaren zijn niet bekend. Significante effecten of kritische gevaren zijn niet bekend. Significante effecten of kritische gevaren zijn niet bekend. Significante effecten of kritische gevaren zijn niet bekend. Significante effecten of kritische gevaren zijn niet bekend. Significante effecten of kritische gevaren zijn niet bekend. Significante effecten of kritische gevaren zijn niet bekend. Significante effecten of kritische gevaren zijn niet bekend. Significante effecten of kritische gevaren zijn niet bekend.
Voorzorgsmaatregelen		
Preventie	: PCR Mix Plex 1 PCR Mix Plex 2 PCR Mix Plex 3 PCR Mix Plex 4 PCR Mix Plex 5 PCR Mix Plex 6 PCR Mix Plex 7 PCR Mix Plex 8 PCR Mix Plex 9 PCR Mix Plex 10 PCR Mix Plex 11 Taq DNA Polymerase AR 3	Niet van toepassing. Niet van toepassing. Niet van toepassing. Niet van toepassing. Niet van toepassing. Niet van toepassing. Niet van toepassing. Niet van toepassing. Niet van toepassing. Niet van toepassing. Niet van toepassing. Niet van toepassing. Niet van toepassing.
Reactie	: PCR Mix Plex 1 PCR Mix Plex 2 PCR Mix Plex 3 PCR Mix Plex 4 PCR Mix Plex 5 PCR Mix Plex 6 PCR Mix Plex 7 PCR Mix Plex 8 PCR Mix Plex 9 PCR Mix Plex 10 PCR Mix Plex 11 Taq DNA Polymerase AR 3	Niet van toepassing. Niet van toepassing. Niet van toepassing. Niet van toepassing. Niet van toepassing. Niet van toepassing. Niet van toepassing. Niet van toepassing. Niet van toepassing. Niet van toepassing. Niet van toepassing. Niet van toepassing. Niet van toepassing.
Opslag	: PCR Mix Plex 1 PCR Mix Plex 2 PCR Mix Plex 3 PCR Mix Plex 4 PCR Mix Plex 5 PCR Mix Plex 6 PCR Mix Plex 7 PCR Mix Plex 8 PCR Mix Plex 9 PCR Mix Plex 10 PCR Mix Plex 11 Taq DNA Polymerase AR 3	Niet van toepassing. Niet van toepassing. Niet van toepassing. Niet van toepassing. Niet van toepassing. Niet van toepassing. Niet van toepassing. Niet van toepassing. Niet van toepassing. Niet van toepassing. Niet van toepassing. Niet van toepassing. Niet van toepassing.

RUBRIEK 2: Identificatie van de gevaren

Verwijdering	:	PCR Mix Plex 1 PCR Mix Plex 2 PCR Mix Plex 3 PCR Mix Plex 4 PCR Mix Plex 5 PCR Mix Plex 6 PCR Mix Plex 7 PCR Mix Plex 8 PCR Mix Plex 9 PCR Mix Plex 10 PCR Mix Plex 11 Taq DNA Polymerase AR 3	Niet van toepassing. Niet van toepassing. Niet van toepassing. Niet van toepassing. Niet van toepassing. Niet van toepassing. Niet van toepassing. Niet van toepassing. Niet van toepassing. Niet van toepassing. Niet van toepassing. Niet van toepassing. Niet van toepassing.
Gevaarlijke bestanddelen	:	Taq DNA Polymerase	Niet van toepassing.
Aanvullende etiketonderdelen	:	PCR Mix Plex 1 PCR Mix Plex 2 PCR Mix Plex 3 PCR Mix Plex 4 PCR Mix Plex 5 PCR Mix Plex 6 PCR Mix Plex 7 PCR Mix Plex 8 PCR Mix Plex 9 PCR Mix Plex 10 PCR Mix Plex 11 Taq DNA Polymerase AR 3	Niet van toepassing. Niet van toepassing. Niet van toepassing. Niet van toepassing. Niet van toepassing. Niet van toepassing. Niet van toepassing. Niet van toepassing. Niet van toepassing. Niet van toepassing. Niet van toepassing. Niet van toepassing. Niet van toepassing.
Bijlage XVII - Beperkingen met betrekking tot de productie, het op de markt brengen en het gebruik van bepaalde gevaarlijke stoffen, mengsels en producten	:	PCR Mix Plex 1 PCR Mix Plex 2 PCR Mix Plex 3 PCR Mix Plex 4 PCR Mix Plex 5 PCR Mix Plex 6 PCR Mix Plex 7 PCR Mix Plex 8 PCR Mix Plex 9 PCR Mix Plex 10 PCR Mix Plex 11 Taq DNA Polymerase AR 3	Niet van toepassing. Niet van toepassing. Niet van toepassing. Niet van toepassing. Niet van toepassing. Niet van toepassing. Niet van toepassing. Niet van toepassing. Niet van toepassing. Niet van toepassing. Niet van toepassing. Niet van toepassing. Niet van toepassing.
<u>Speciale verpakkingseisen</u>			
Voelbare gevaarsaanduiding	:	PCR Mix Plex 1 PCR Mix Plex 2 PCR Mix Plex 3 PCR Mix Plex 4 PCR Mix Plex 5 PCR Mix Plex 6 PCR Mix Plex 7 PCR Mix Plex 8 PCR Mix Plex 9 PCR Mix Plex 10 PCR Mix Plex 11 Taq DNA Polymerase AR 3	Niet van toepassing. Niet van toepassing. Niet van toepassing. Niet van toepassing. Niet van toepassing. Niet van toepassing. Niet van toepassing. Niet van toepassing. Niet van toepassing. Niet van toepassing. Niet van toepassing. Niet van toepassing. Niet van toepassing.

2.3 Andere gevaren

FED MASTR Plus

RUBRIEK 2: Identificatie van de gevaren

Overige gevaren die niet leiden tot classificatie	: PCR Mix Plex 1	Geen bekend.
	PCR Mix Plex 2	Geen bekend.
	PCR Mix Plex 3	Geen bekend.
	PCR Mix Plex 4	Geen bekend.
	PCR Mix Plex 5	Geen bekend.
	PCR Mix Plex 6	Geen bekend.
	PCR Mix Plex 7	Geen bekend.
	PCR Mix Plex 8	Geen bekend.
	PCR Mix Plex 9	Geen bekend.
	PCR Mix Plex 10	Geen bekend.
	PCR Mix Plex 11	Geen bekend.
	Taq DNA Polymerase	Geen bekend.
AR 3	Geen bekend.	

RUBRIEK 3: Samenstelling en informatie over de bestanddelen

3.1 Stoffen	: PCR Mix Plex 1	Mengsel
	PCR Mix Plex 2	Mengsel
	PCR Mix Plex 3	Mengsel
	PCR Mix Plex 4	Mengsel
	PCR Mix Plex 5	Mengsel
	PCR Mix Plex 6	Mengsel
	PCR Mix Plex 7	Mengsel
	PCR Mix Plex 8	Mengsel
	PCR Mix Plex 9	Mengsel
	PCR Mix Plex 10	Mengsel
	PCR Mix Plex 11	Mengsel
	Taq DNA Polymerase	Mengsel
AR 3	Mengsel	

Product- /ingrediëntennaam	Identificatiemogelijkheden	%	Verordening (EG) nr. 1272/2008 [CLP]	Type
Taq DNA Polymerase Polyoxyethylene octylphenoether	CAS-nummer: 9036-19-5	<1	Skin Irrit. 2, H315 Eye Dam. 1, H318 Aquatic Chronic 2, H411 Zie Rubriek 16 voor de volledige tekst van de H-zinnen die hierboven staan vermeld.	[1] [5]

Type

[1] Stof ingedeeld met een gezondheids- of milieugevaar

[2] Stof met een werkplaats blootstellingslimiet

[3] Stof voldoet aan criteria voor PBT overeenkomstig Verordening (EG) nr. 1907/2006, Bijlage XIII

[4] Stof voldoet aan criteria voor zPzB overeenkomstig Verordening (EG) nr. 1907/2006, Bijlage XIII

[5] Een even zorgwekkende stof

[6] Aanvullende informatie vanwege bedrijfsbeleid

Arbeidshygiënische blootstellingsgrenzen, indien beschikbaar, zijn weergegeven in rubriek 8.

RUBRIEK 4: Eerstehulpmaatregelen

4.1 Beschrijving van de eerstehulpmaatregelen

Oogcontact	: PCR Mix Plex 1	Spoel de ogen onmiddellijk met ruime hoeveelheden water, waarbij u de boven- en onderoogleden zo nu en dan oplicht. Ga aanwezigheid van contactlenzen na en verwijder ze. Raadpleeg een arts als irritatie optreedt.
	PCR Mix Plex 2	Spoel de ogen onmiddellijk met ruime hoeveelheden water, waarbij u de boven- en onderoogleden zo nu en dan oplicht. Ga aanwezigheid van contactlenzen na en verwijder ze. Raadpleeg een arts als irritatie optreedt.

RUBRIEK 4: Eerstehulpmaatregelen

PCR Mix Plex 3	Spoel de ogen onmiddellijk met ruime hoeveelheden water, waarbij u de boven- en onderoogleden zo nu en dan oplicht. Ga aanwezigheid van contactlenzen na en verwijder ze. Raadpleeg een arts als irritatie optreedt.
PCR Mix Plex 4	Spoel de ogen onmiddellijk met ruime hoeveelheden water, waarbij u de boven- en onderoogleden zo nu en dan oplicht. Ga aanwezigheid van contactlenzen na en verwijder ze. Raadpleeg een arts als irritatie optreedt.
PCR Mix Plex 5	Spoel de ogen onmiddellijk met ruime hoeveelheden water, waarbij u de boven- en onderoogleden zo nu en dan oplicht. Ga aanwezigheid van contactlenzen na en verwijder ze. Raadpleeg een arts als irritatie optreedt.
PCR Mix Plex 6	Spoel de ogen onmiddellijk met ruime hoeveelheden water, waarbij u de boven- en onderoogleden zo nu en dan oplicht. Ga aanwezigheid van contactlenzen na en verwijder ze. Raadpleeg een arts als irritatie optreedt.
PCR Mix Plex 7	Spoel de ogen onmiddellijk met ruime hoeveelheden water, waarbij u de boven- en onderoogleden zo nu en dan oplicht. Ga aanwezigheid van contactlenzen na en verwijder ze. Raadpleeg een arts als irritatie optreedt.
PCR Mix Plex 8	Spoel de ogen onmiddellijk met ruime hoeveelheden water, waarbij u de boven- en onderoogleden zo nu en dan oplicht. Ga aanwezigheid van contactlenzen na en verwijder ze. Raadpleeg een arts als irritatie optreedt.
PCR Mix Plex 9	Spoel de ogen onmiddellijk met ruime hoeveelheden water, waarbij u de boven- en onderoogleden zo nu en dan oplicht. Ga aanwezigheid van contactlenzen na en verwijder ze. Raadpleeg een arts als irritatie optreedt.
PCR Mix Plex 10	Spoel de ogen onmiddellijk met ruime hoeveelheden water, waarbij u de boven- en onderoogleden zo nu en dan oplicht. Ga aanwezigheid van contactlenzen na en verwijder ze. Raadpleeg een arts als irritatie optreedt.
PCR Mix Plex 11	Spoel de ogen onmiddellijk met ruime hoeveelheden water, waarbij u de boven- en onderoogleden zo nu en dan oplicht. Ga aanwezigheid van contactlenzen na en verwijder ze. Raadpleeg een arts als irritatie optreedt.
Taq DNA Polymerase	Spoel de ogen onmiddellijk met ruime hoeveelheden water, waarbij u de boven- en onderoogleden zo nu en dan oplicht. Ga aanwezigheid van contactlenzen na en verwijder ze. Raadpleeg een arts als irritatie optreedt.
AR 3	Spoel de ogen onmiddellijk met ruime hoeveelheden water, waarbij u de boven- en onderoogleden zo nu en dan oplicht. Ga aanwezigheid van contactlenzen na en verwijder ze. Raadpleeg een arts als irritatie optreedt.

Inademing

: PCR Mix Plex 1	Het slachtoffer in de frisse lucht brengen en laten rusten in een houding die het ademen vergemakkelijkt. Zoek medische hulp als zich symptomen voordoen. Na inhalatie van afbraakproducten in geval van brand kunnen symptomen met vertraging optreden. Het slachtoffer moet mogelijk 48 uur lang onder medisch toezicht blijven.
PCR Mix Plex 2	Het slachtoffer in de frisse lucht brengen en laten rusten in een houding die het ademen vergemakkelijkt. Zoek medische hulp als zich symptomen voordoen. Na inhalatie van afbraakproducten in geval van brand kunnen symptomen met vertraging optreden. Het slachtoffer moet mogelijk 48 uur lang onder medisch toezicht blijven.
PCR Mix Plex 3	Het slachtoffer in de frisse lucht brengen en laten rusten in een houding die het ademen vergemakkelijkt. Zoek medische hulp als zich symptomen voordoen. Na inhalatie van afbraakproducten in geval van brand kunnen symptomen met vertraging optreden. Het slachtoffer moet mogelijk 48 uur lang onder medisch toezicht blijven.

RUBRIEK 4: Eerstehulpmaatregelen

PCR Mix Plex 4	Het slachtoffer in de frisse lucht brengen en laten rusten in een houding die het ademen vergemakkelijkt. Zoek medische hulp als zich symptomen voordoen. Na inhalatie van afbraakproducten in geval van brand kunnen symptomen met vertraging optreden. Het slachtoffer moet mogelijk 48 uur lang onder medisch toezicht blijven.
PCR Mix Plex 5	Het slachtoffer in de frisse lucht brengen en laten rusten in een houding die het ademen vergemakkelijkt. Zoek medische hulp als zich symptomen voordoen. Na inhalatie van afbraakproducten in geval van brand kunnen symptomen met vertraging optreden. Het slachtoffer moet mogelijk 48 uur lang onder medisch toezicht blijven.
PCR Mix Plex 6	Het slachtoffer in de frisse lucht brengen en laten rusten in een houding die het ademen vergemakkelijkt. Zoek medische hulp als zich symptomen voordoen. Na inhalatie van afbraakproducten in geval van brand kunnen symptomen met vertraging optreden. Het slachtoffer moet mogelijk 48 uur lang onder medisch toezicht blijven.
PCR Mix Plex 7	Het slachtoffer in de frisse lucht brengen en laten rusten in een houding die het ademen vergemakkelijkt. Zoek medische hulp als zich symptomen voordoen. Na inhalatie van afbraakproducten in geval van brand kunnen symptomen met vertraging optreden. Het slachtoffer moet mogelijk 48 uur lang onder medisch toezicht blijven.
PCR Mix Plex 8	Het slachtoffer in de frisse lucht brengen en laten rusten in een houding die het ademen vergemakkelijkt. Zoek medische hulp als zich symptomen voordoen. Na inhalatie van afbraakproducten in geval van brand kunnen symptomen met vertraging optreden. Het slachtoffer moet mogelijk 48 uur lang onder medisch toezicht blijven.
PCR Mix Plex 9	Het slachtoffer in de frisse lucht brengen en laten rusten in een houding die het ademen vergemakkelijkt. Zoek medische hulp als zich symptomen voordoen. Na inhalatie van afbraakproducten in geval van brand kunnen symptomen met vertraging optreden. Het slachtoffer moet mogelijk 48 uur lang onder medisch toezicht blijven.
PCR Mix Plex 10	Het slachtoffer in de frisse lucht brengen en laten rusten in een houding die het ademen vergemakkelijkt. Zoek medische hulp als zich symptomen voordoen. Na inhalatie van afbraakproducten in geval van brand kunnen symptomen met vertraging optreden. Het slachtoffer moet mogelijk 48 uur lang onder medisch toezicht blijven.
PCR Mix Plex 11	Het slachtoffer in de frisse lucht brengen en laten rusten in een houding die het ademen vergemakkelijkt. Zoek medische hulp als zich symptomen voordoen. Na inhalatie van afbraakproducten in geval van brand kunnen symptomen met vertraging optreden. Het slachtoffer moet mogelijk 48 uur lang onder medisch toezicht blijven.
Taq DNA Polymerase	Het slachtoffer in de frisse lucht brengen en laten rusten in een houding die het ademen vergemakkelijkt. Zoek medische hulp als zich symptomen voordoen.
AR 3	Het slachtoffer in de frisse lucht brengen en laten rusten in een houding die het ademen vergemakkelijkt. Zoek medische hulp als zich symptomen voordoen. Na inhalatie van afbraakproducten in geval van brand kunnen symptomen met vertraging optreden. Het slachtoffer moet mogelijk 48 uur lang onder medisch toezicht blijven.

RUBRIEK 4: Eerstehulpmaatregelen

Huidcontact	:	PCR Mix Plex 1	Spoel verontreinigde huid met grote hoeveelheid water. Verwijder verontreinigde kleding en schoenen. Zoek medische hulp als zich symptomen voordoen.
		PCR Mix Plex 2	Spoel verontreinigde huid met grote hoeveelheid water. Verwijder verontreinigde kleding en schoenen. Zoek medische hulp als zich symptomen voordoen.
		PCR Mix Plex 3	Spoel verontreinigde huid met grote hoeveelheid water. Verwijder verontreinigde kleding en schoenen. Zoek medische hulp als zich symptomen voordoen.
		PCR Mix Plex 4	Spoel verontreinigde huid met grote hoeveelheid water. Verwijder verontreinigde kleding en schoenen. Zoek medische hulp als zich symptomen voordoen.
		PCR Mix Plex 5	Spoel verontreinigde huid met grote hoeveelheid water. Verwijder verontreinigde kleding en schoenen. Zoek medische hulp als zich symptomen voordoen.
		PCR Mix Plex 6	Spoel verontreinigde huid met grote hoeveelheid water. Verwijder verontreinigde kleding en schoenen. Zoek medische hulp als zich symptomen voordoen.
		PCR Mix Plex 7	Spoel verontreinigde huid met grote hoeveelheid water. Verwijder verontreinigde kleding en schoenen. Zoek medische hulp als zich symptomen voordoen.
		PCR Mix Plex 8	Spoel verontreinigde huid met grote hoeveelheid water. Verwijder verontreinigde kleding en schoenen. Zoek medische hulp als zich symptomen voordoen.
		PCR Mix Plex 9	Spoel verontreinigde huid met grote hoeveelheid water. Verwijder verontreinigde kleding en schoenen. Zoek medische hulp als zich symptomen voordoen.
		PCR Mix Plex 10	Spoel verontreinigde huid met grote hoeveelheid water. Verwijder verontreinigde kleding en schoenen. Zoek medische hulp als zich symptomen voordoen.
		PCR Mix Plex 11	Spoel verontreinigde huid met grote hoeveelheid water. Verwijder verontreinigde kleding en schoenen. Zoek medische hulp als zich symptomen voordoen.
	Taq DNA Polymerase	Spoel verontreinigde huid met grote hoeveelheid water. Verwijder verontreinigde kleding en schoenen. Zoek medische hulp als zich symptomen voordoen.	
	AR 3	Spoel verontreinigde huid met grote hoeveelheid water. Verwijder verontreinigde kleding en schoenen. Zoek medische hulp als zich symptomen voordoen.	
Inslikken	:	PCR Mix Plex 1	Spoel de mond met water. Het slachtoffer in de frisse lucht brengen en laten rusten in een houding die het ademen vergemakkelijkt. Als het slachtoffer het materiaal heeft doorgeslikt en bij bewustzijn is, laat u het slachtoffer kleine hoeveelheden water drinken. Zet niet aan tot braken tenzij medisch personeel aangeeft dat dit wel moet. Zoek medische hulp als zich symptomen voordoen.
		PCR Mix Plex 2	Spoel de mond met water. Het slachtoffer in de frisse lucht brengen en laten rusten in een houding die het ademen vergemakkelijkt. Als het slachtoffer het materiaal heeft doorgeslikt en bij bewustzijn is, laat u het slachtoffer kleine hoeveelheden water drinken. Zet niet aan tot braken tenzij medisch personeel aangeeft dat dit wel moet. Zoek medische hulp als zich symptomen voordoen.
		PCR Mix Plex 3	Spoel de mond met water. Het slachtoffer in de frisse lucht brengen en laten rusten in een houding die het ademen vergemakkelijkt. Als het slachtoffer het materiaal heeft doorgeslikt en bij bewustzijn is, laat u het slachtoffer kleine hoeveelheden water drinken. Zet niet aan tot braken tenzij medisch personeel aangeeft dat dit wel moet. Zoek medische hulp als zich symptomen voordoen.
		PCR Mix Plex 4	Spoel de mond met water. Het slachtoffer in de frisse lucht

RUBRIEK 4: Eerstehulpmaatregelen

	brengen en laten rusten in een houding die het ademen vergemakkelijkt. Als het slachtoffer het materiaal heeft doorgeslikt en bij bewustzijn is, laat u het slachtoffer kleine hoeveelheden water drinken. Zet niet aan tot braken tenzij medisch personeel aangeeft dat dit wel moet. Zoek medische hulp als zich symptomen voordoen.
PCR Mix Plex 5	Spoel de mond met water. Het slachtoffer in de frisse lucht brengen en laten rusten in een houding die het ademen vergemakkelijkt. Als het slachtoffer het materiaal heeft doorgeslikt en bij bewustzijn is, laat u het slachtoffer kleine hoeveelheden water drinken. Zet niet aan tot braken tenzij medisch personeel aangeeft dat dit wel moet. Zoek medische hulp als zich symptomen voordoen.
PCR Mix Plex 6	Spoel de mond met water. Het slachtoffer in de frisse lucht brengen en laten rusten in een houding die het ademen vergemakkelijkt. Als het slachtoffer het materiaal heeft doorgeslikt en bij bewustzijn is, laat u het slachtoffer kleine hoeveelheden water drinken. Zet niet aan tot braken tenzij medisch personeel aangeeft dat dit wel moet. Zoek medische hulp als zich symptomen voordoen.
PCR Mix Plex 7	Spoel de mond met water. Het slachtoffer in de frisse lucht brengen en laten rusten in een houding die het ademen vergemakkelijkt. Als het slachtoffer het materiaal heeft doorgeslikt en bij bewustzijn is, laat u het slachtoffer kleine hoeveelheden water drinken. Zet niet aan tot braken tenzij medisch personeel aangeeft dat dit wel moet. Zoek medische hulp als zich symptomen voordoen.
PCR Mix Plex 8	Spoel de mond met water. Het slachtoffer in de frisse lucht brengen en laten rusten in een houding die het ademen vergemakkelijkt. Als het slachtoffer het materiaal heeft doorgeslikt en bij bewustzijn is, laat u het slachtoffer kleine hoeveelheden water drinken. Zet niet aan tot braken tenzij medisch personeel aangeeft dat dit wel moet. Zoek medische hulp als zich symptomen voordoen.
PCR Mix Plex 9	Spoel de mond met water. Het slachtoffer in de frisse lucht brengen en laten rusten in een houding die het ademen vergemakkelijkt. Als het slachtoffer het materiaal heeft doorgeslikt en bij bewustzijn is, laat u het slachtoffer kleine hoeveelheden water drinken. Zet niet aan tot braken tenzij medisch personeel aangeeft dat dit wel moet. Zoek medische hulp als zich symptomen voordoen.
PCR Mix Plex 10	Spoel de mond met water. Het slachtoffer in de frisse lucht brengen en laten rusten in een houding die het ademen vergemakkelijkt. Als het slachtoffer het materiaal heeft doorgeslikt en bij bewustzijn is, laat u het slachtoffer kleine hoeveelheden water drinken. Zet niet aan tot braken tenzij medisch personeel aangeeft dat dit wel moet. Zoek medische hulp als zich symptomen voordoen.
PCR Mix Plex 11	Spoel de mond met water. Het slachtoffer in de frisse lucht brengen en laten rusten in een houding die het ademen vergemakkelijkt. Als het slachtoffer het materiaal heeft doorgeslikt en bij bewustzijn is, laat u het slachtoffer kleine hoeveelheden water drinken. Zet niet aan tot braken tenzij medisch personeel aangeeft dat dit wel moet. Zoek medische hulp als zich symptomen voordoen.
Taq DNA Polymerase	Spoel de mond met water. Het slachtoffer in de frisse lucht brengen en laten rusten in een houding die het ademen vergemakkelijkt. Als het slachtoffer het materiaal heeft doorgeslikt en bij bewustzijn is, laat u het slachtoffer kleine hoeveelheden water drinken. Zet niet aan tot braken tenzij medisch personeel aangeeft dat dit wel moet. Zoek medische hulp als zich symptomen voordoen.

RUBRIEK 4: Eerstehulpmaatregelen

AR 3	Spoel de mond met water. Het slachtoffer in de frisse lucht brengen en laten rusten in een houding die het ademen vergemakkelijkt. Als het slachtoffer het materiaal heeft doorgeslikt en bij bewustzijn is, laat u het slachtoffer kleine hoeveelheden water drinken. Zet niet aan tot braken tenzij medisch personeel aangeeft dat dit wel moet. Zoek medische hulp als zich symptomen voordoen.
Bescherming van eerste-hulpverleners : PCR Mix Plex 1	Er mag geen actie worden ondernomen als er kans is op persoonlijke ongelukken of in geval van onvoldoende training.
PCR Mix Plex 2	Er mag geen actie worden ondernomen als er kans is op persoonlijke ongelukken of in geval van onvoldoende training.
PCR Mix Plex 3	Er mag geen actie worden ondernomen als er kans is op persoonlijke ongelukken of in geval van onvoldoende training.
PCR Mix Plex 4	Er mag geen actie worden ondernomen als er kans is op persoonlijke ongelukken of in geval van onvoldoende training.
PCR Mix Plex 5	Er mag geen actie worden ondernomen als er kans is op persoonlijke ongelukken of in geval van onvoldoende training.
PCR Mix Plex 6	Er mag geen actie worden ondernomen als er kans is op persoonlijke ongelukken of in geval van onvoldoende training.
PCR Mix Plex 7	Er mag geen actie worden ondernomen als er kans is op persoonlijke ongelukken of in geval van onvoldoende training.
PCR Mix Plex 8	Er mag geen actie worden ondernomen als er kans is op persoonlijke ongelukken of in geval van onvoldoende training.
PCR Mix Plex 9	Er mag geen actie worden ondernomen als er kans is op persoonlijke ongelukken of in geval van onvoldoende training.
PCR Mix Plex 10	Er mag geen actie worden ondernomen als er kans is op persoonlijke ongelukken of in geval van onvoldoende training.
PCR Mix Plex 11	Er mag geen actie worden ondernomen als er kans is op persoonlijke ongelukken of in geval van onvoldoende training.
Taq DNA Polymerase	Er mag geen actie worden ondernomen als er kans is op persoonlijke ongelukken of in geval van onvoldoende training.
AR 3	Er mag geen actie worden ondernomen als er kans is op persoonlijke ongelukken of in geval van onvoldoende training.

4.2 Belangrijkste acute en uitgestelde symptomen en effecten

Mogelijke acute gevolgen voor de gezondheid

Oogcontact :	PCR Mix Plex 1	Significante effecten of kritische gevaren zijn niet bekend.
	PCR Mix Plex 2	Significante effecten of kritische gevaren zijn niet bekend.
	PCR Mix Plex 3	Significante effecten of kritische gevaren zijn niet bekend.
	PCR Mix Plex 4	Significante effecten of kritische gevaren zijn niet bekend.
	PCR Mix Plex 5	Significante effecten of kritische gevaren zijn niet bekend.
	PCR Mix Plex 6	Significante effecten of kritische gevaren zijn niet bekend.
	PCR Mix Plex 7	Significante effecten of kritische gevaren zijn niet bekend.
	PCR Mix Plex 8	Significante effecten of kritische gevaren zijn niet bekend.
	PCR Mix Plex 9	Significante effecten of kritische gevaren zijn niet bekend.
	PCR Mix Plex 10	Significante effecten of kritische gevaren zijn niet bekend.
	PCR Mix Plex 11	Significante effecten of kritische gevaren zijn niet bekend.

RUBRIEK 4: Eerstehulpmaatregelen

	Taq DNA Polymerase AR 3	Significante effecten of kritische gevaren zijn niet bekend. Significante effecten of kritische gevaren zijn niet bekend.
Inademing	: PCR Mix Plex 1 PCR Mix Plex 2 PCR Mix Plex 3 PCR Mix Plex 4 PCR Mix Plex 5 PCR Mix Plex 6 PCR Mix Plex 7 PCR Mix Plex 8 PCR Mix Plex 9 PCR Mix Plex 10 PCR Mix Plex 11 Taq DNA Polymerase AR 3	Significante effecten of kritische gevaren zijn niet bekend. Significante effecten of kritische gevaren zijn niet bekend. Significante effecten of kritische gevaren zijn niet bekend. Significante effecten of kritische gevaren zijn niet bekend. Significante effecten of kritische gevaren zijn niet bekend. Significante effecten of kritische gevaren zijn niet bekend. Significante effecten of kritische gevaren zijn niet bekend. Significante effecten of kritische gevaren zijn niet bekend. Significante effecten of kritische gevaren zijn niet bekend. Significante effecten of kritische gevaren zijn niet bekend. Significante effecten of kritische gevaren zijn niet bekend. Significante effecten of kritische gevaren zijn niet bekend.
Huidcontact	: PCR Mix Plex 1 PCR Mix Plex 2 PCR Mix Plex 3 PCR Mix Plex 4 PCR Mix Plex 5 PCR Mix Plex 6 PCR Mix Plex 7 PCR Mix Plex 8 PCR Mix Plex 9 PCR Mix Plex 10 PCR Mix Plex 11 Taq DNA Polymerase AR 3	Significante effecten of kritische gevaren zijn niet bekend. Significante effecten of kritische gevaren zijn niet bekend. Significante effecten of kritische gevaren zijn niet bekend. Significante effecten of kritische gevaren zijn niet bekend. Significante effecten of kritische gevaren zijn niet bekend. Significante effecten of kritische gevaren zijn niet bekend. Significante effecten of kritische gevaren zijn niet bekend. Significante effecten of kritische gevaren zijn niet bekend. Significante effecten of kritische gevaren zijn niet bekend. Significante effecten of kritische gevaren zijn niet bekend. Significante effecten of kritische gevaren zijn niet bekend. Significante effecten of kritische gevaren zijn niet bekend.
Inslikken	: PCR Mix Plex 1 PCR Mix Plex 2 PCR Mix Plex 3 PCR Mix Plex 4 PCR Mix Plex 5 PCR Mix Plex 6 PCR Mix Plex 7 PCR Mix Plex 8 PCR Mix Plex 9 PCR Mix Plex 10 PCR Mix Plex 11 Taq DNA Polymerase AR 3	Significante effecten of kritische gevaren zijn niet bekend. Significante effecten of kritische gevaren zijn niet bekend. Significante effecten of kritische gevaren zijn niet bekend. Significante effecten of kritische gevaren zijn niet bekend. Significante effecten of kritische gevaren zijn niet bekend. Significante effecten of kritische gevaren zijn niet bekend. Significante effecten of kritische gevaren zijn niet bekend. Significante effecten of kritische gevaren zijn niet bekend. Significante effecten of kritische gevaren zijn niet bekend. Significante effecten of kritische gevaren zijn niet bekend. Significante effecten of kritische gevaren zijn niet bekend. Significante effecten of kritische gevaren zijn niet bekend.
<u>Tekenen/symptomen van overmatige blootstelling</u>		
Oogcontact	: PCR Mix Plex 1 PCR Mix Plex 2 PCR Mix Plex 3 PCR Mix Plex 4 PCR Mix Plex 5 PCR Mix Plex 6 PCR Mix Plex 7 PCR Mix Plex 8 PCR Mix Plex 9 PCR Mix Plex 10 PCR Mix Plex 11 Taq DNA Polymerase AR 3	Geen specifieke gegevens. Geen specifieke gegevens. Geen specifieke gegevens. Geen specifieke gegevens. Geen specifieke gegevens. Geen specifieke gegevens. Geen specifieke gegevens. Geen specifieke gegevens. Geen specifieke gegevens. Geen specifieke gegevens. Geen specifieke gegevens. Geen specifieke gegevens.

RUBRIEK 4: Eerstehulpmaatregelen

Inademing	:	PCR Mix Plex 1	Geen specifieke gegevens.
		PCR Mix Plex 2	Geen specifieke gegevens.
		PCR Mix Plex 3	Geen specifieke gegevens.
		PCR Mix Plex 4	Geen specifieke gegevens.
		PCR Mix Plex 5	Geen specifieke gegevens.
		PCR Mix Plex 6	Geen specifieke gegevens.
		PCR Mix Plex 7	Geen specifieke gegevens.
		PCR Mix Plex 8	Geen specifieke gegevens.
		PCR Mix Plex 9	Geen specifieke gegevens.
		PCR Mix Plex 10	Geen specifieke gegevens.
		PCR Mix Plex 11	Geen specifieke gegevens.
	Taq DNA Polymerase AR 3	Geen specifieke gegevens.	
Huidcontact	:	PCR Mix Plex 1	Geen specifieke gegevens.
		PCR Mix Plex 2	Geen specifieke gegevens.
		PCR Mix Plex 3	Geen specifieke gegevens.
		PCR Mix Plex 4	Geen specifieke gegevens.
		PCR Mix Plex 5	Geen specifieke gegevens.
		PCR Mix Plex 6	Geen specifieke gegevens.
		PCR Mix Plex 7	Geen specifieke gegevens.
		PCR Mix Plex 8	Geen specifieke gegevens.
		PCR Mix Plex 9	Geen specifieke gegevens.
		PCR Mix Plex 10	Geen specifieke gegevens.
		PCR Mix Plex 11	Geen specifieke gegevens.
	Taq DNA Polymerase AR 3	Geen specifieke gegevens.	
Inslikken	:	PCR Mix Plex 1	Geen specifieke gegevens.
		PCR Mix Plex 2	Geen specifieke gegevens.
		PCR Mix Plex 3	Geen specifieke gegevens.
		PCR Mix Plex 4	Geen specifieke gegevens.
		PCR Mix Plex 5	Geen specifieke gegevens.
		PCR Mix Plex 6	Geen specifieke gegevens.
		PCR Mix Plex 7	Geen specifieke gegevens.
		PCR Mix Plex 8	Geen specifieke gegevens.
		PCR Mix Plex 9	Geen specifieke gegevens.
		PCR Mix Plex 10	Geen specifieke gegevens.
		PCR Mix Plex 11	Geen specifieke gegevens.
	Taq DNA Polymerase AR 3	Geen specifieke gegevens.	

4.3 Vermelding van de vereiste onmiddellijke medische verzorging en speciale behandeling

Opmerkingen voor arts	:	PCR Mix Plex 1	Na inhalatie van afbraakproducten in geval van brand kunnen symptomen met vertraging optreden. Het slachtoffer moet mogelijk 48 uur lang onder medisch toezicht blijven.
		PCR Mix Plex 2	Na inhalatie van afbraakproducten in geval van brand kunnen symptomen met vertraging optreden. Het slachtoffer moet mogelijk 48 uur lang onder medisch toezicht blijven.
		PCR Mix Plex 3	Na inhalatie van afbraakproducten in geval van brand kunnen symptomen met vertraging optreden. Het slachtoffer moet mogelijk 48 uur lang onder medisch toezicht blijven.
		PCR Mix Plex 4	Na inhalatie van afbraakproducten in geval van brand kunnen symptomen met vertraging optreden. Het slachtoffer moet mogelijk 48 uur lang onder medisch toezicht blijven.
		PCR Mix Plex 5	Na inhalatie van afbraakproducten in geval van brand kunnen symptomen met vertraging optreden. Het slachtoffer moet mogelijk 48 uur lang onder medisch toezicht blijven.

RUBRIEK 4: Eerstehulpmaatregelen

PCR Mix Plex 6	toezicht blijven. Na inhalatie van afbraakproducten in geval van brand kunnen symptomen met vertraging optreden. Het slachtoffer moet mogelijk 48 uur lang onder medisch toezicht blijven.
PCR Mix Plex 7	Na inhalatie van afbraakproducten in geval van brand kunnen symptomen met vertraging optreden. Het slachtoffer moet mogelijk 48 uur lang onder medisch toezicht blijven.
PCR Mix Plex 8	Na inhalatie van afbraakproducten in geval van brand kunnen symptomen met vertraging optreden. Het slachtoffer moet mogelijk 48 uur lang onder medisch toezicht blijven.
PCR Mix Plex 9	Na inhalatie van afbraakproducten in geval van brand kunnen symptomen met vertraging optreden. Het slachtoffer moet mogelijk 48 uur lang onder medisch toezicht blijven.
PCR Mix Plex 10	Na inhalatie van afbraakproducten in geval van brand kunnen symptomen met vertraging optreden. Het slachtoffer moet mogelijk 48 uur lang onder medisch toezicht blijven.
PCR Mix Plex 11	Na inhalatie van afbraakproducten in geval van brand kunnen symptomen met vertraging optreden. Het slachtoffer moet mogelijk 48 uur lang onder medisch toezicht blijven.
Taq DNA Polymerase	Behandel symptomatisch. Contacteer onmiddellijk een specialist voor de behandeling van de vergiftiging indien grote hoeveelheden ingenomen of geïnhaleerd zijn.
AR 3	Na inhalatie van afbraakproducten in geval van brand kunnen symptomen met vertraging optreden. Het slachtoffer moet mogelijk 48 uur lang onder medisch toezicht blijven.
Specifieke behandelingen	
: PCR Mix Plex 1	Geen specifieke behandeling.
PCR Mix Plex 2	Geen specifieke behandeling.
PCR Mix Plex 3	Geen specifieke behandeling.
PCR Mix Plex 4	Geen specifieke behandeling.
PCR Mix Plex 5	Geen specifieke behandeling.
PCR Mix Plex 6	Geen specifieke behandeling.
PCR Mix Plex 7	Geen specifieke behandeling.
PCR Mix Plex 8	Geen specifieke behandeling.
PCR Mix Plex 9	Geen specifieke behandeling.
PCR Mix Plex 10	Geen specifieke behandeling.
PCR Mix Plex 11	Geen specifieke behandeling.
Taq DNA Polymerase	Geen specifieke behandeling.
AR 3	Geen specifieke behandeling.

RUBRIEK 5: Brandbestrijdingsmaatregelen

5.1 Blusmiddelen

Geschikte blusmiddelen	:	PCR Mix Plex 1	Gebruik een blusmiddel dat geschikt is voor de ontstane brand.
		PCR Mix Plex 2	Gebruik een blusmiddel dat geschikt is voor de ontstane brand.
		PCR Mix Plex 3	Gebruik een blusmiddel dat geschikt is voor de ontstane brand.
		PCR Mix Plex 4	Gebruik een blusmiddel dat geschikt is voor de ontstane brand.
		PCR Mix Plex 5	Gebruik een blusmiddel dat geschikt is voor de ontstane brand.
		PCR Mix Plex 6	Gebruik een blusmiddel dat geschikt is voor de ontstane brand.
		PCR Mix Plex 7	Gebruik een blusmiddel dat geschikt is voor de ontstane brand.

RUBRIEK 5: Brandbestrijdingsmaatregelen

	PCR Mix Plex 8	brand. Gebruik een blusmiddel dat geschikt is voor de ontstane brand.
	PCR Mix Plex 9	Gebruik een blusmiddel dat geschikt is voor de ontstane brand.
	PCR Mix Plex 10	Gebruik een blusmiddel dat geschikt is voor de ontstane brand.
	PCR Mix Plex 11	Gebruik een blusmiddel dat geschikt is voor de ontstane brand.
	Taq DNA Polymerase	Gebruik een blusmiddel dat geschikt is voor de ontstane brand.
	AR 3	Gebruik een blusmiddel dat geschikt is voor de ontstane brand.
Ongeschikte blusmiddelen	: PCR Mix Plex 1	Geen bekend.
	PCR Mix Plex 2	Geen bekend.
	PCR Mix Plex 3	Geen bekend.
	PCR Mix Plex 4	Geen bekend.
	PCR Mix Plex 5	Geen bekend.
	PCR Mix Plex 6	Geen bekend.
	PCR Mix Plex 7	Geen bekend.
	PCR Mix Plex 8	Geen bekend.
	PCR Mix Plex 9	Geen bekend.
	PCR Mix Plex 10	Geen bekend.
	PCR Mix Plex 11	Geen bekend.
	Taq DNA Polymerase	Geen bekend.
	AR 3	Geen bekend.

5.2 Speciale gevaren die door de stof of het mengsel worden veroorzaakt

Risico's van de stof of het mengsel	: PCR Mix Plex 1	Bij brand of verhitting loopt de druk op en kan de houder barsten.
	PCR Mix Plex 2	Bij brand of verhitting loopt de druk op en kan de houder barsten.
	PCR Mix Plex 3	Bij brand of verhitting loopt de druk op en kan de houder barsten.
	PCR Mix Plex 4	Bij brand of verhitting loopt de druk op en kan de houder barsten.
	PCR Mix Plex 5	Bij brand of verhitting loopt de druk op en kan de houder barsten.
	PCR Mix Plex 6	Bij brand of verhitting loopt de druk op en kan de houder barsten.
	PCR Mix Plex 7	Bij brand of verhitting loopt de druk op en kan de houder barsten.
	PCR Mix Plex 8	Bij brand of verhitting loopt de druk op en kan de houder barsten.
	PCR Mix Plex 9	Bij brand of verhitting loopt de druk op en kan de houder barsten.
	PCR Mix Plex 10	Bij brand of verhitting loopt de druk op en kan de houder barsten.
	PCR Mix Plex 11	Bij brand of verhitting loopt de druk op en kan de houder barsten.
	Taq DNA Polymerase	Bij brand of verhitting loopt de druk op en kan de houder barsten.
	AR 3	Bij brand of verhitting loopt de druk op en kan de houder barsten.

RUBRIEK 5: Brandbestrijdingsmaatregelen

Gevaarlijke verbrandingsproducten	: PCR Mix Plex 1	Afbraakproducten kunnen onder meer zijn: koldioxide koolmonoxide stikstofoxiden fosforoxiden
	PCR Mix Plex 2	Afbraakproducten kunnen onder meer zijn: koldioxide koolmonoxide stikstofoxiden fosforoxiden
	PCR Mix Plex 3	Afbraakproducten kunnen onder meer zijn: koldioxide koolmonoxide stikstofoxiden fosforoxiden
	PCR Mix Plex 4	Afbraakproducten kunnen onder meer zijn: koldioxide koolmonoxide stikstofoxiden fosforoxiden
	PCR Mix Plex 5	Afbraakproducten kunnen onder meer zijn: koldioxide koolmonoxide stikstofoxiden fosforoxiden
	PCR Mix Plex 6	Afbraakproducten kunnen onder meer zijn: koldioxide koolmonoxide stikstofoxiden fosforoxiden
	PCR Mix Plex 7	Afbraakproducten kunnen onder meer zijn: koldioxide koolmonoxide stikstofoxiden fosforoxiden
	PCR Mix Plex 8	Afbraakproducten kunnen onder meer zijn: koldioxide koolmonoxide stikstofoxiden fosforoxiden
	PCR Mix Plex 9	Afbraakproducten kunnen onder meer zijn: koldioxide koolmonoxide stikstofoxiden fosforoxiden
	PCR Mix Plex 10	Afbraakproducten kunnen onder meer zijn: koldioxide koolmonoxide stikstofoxiden fosforoxiden
	PCR Mix Plex 11	Afbraakproducten kunnen onder meer zijn: koldioxide koolmonoxide stikstofoxiden zwaveloxiden fosforoxiden
Taq DNA Polymerase	Afbraakproducten kunnen onder meer zijn: koldioxide koolmonoxide	
AR 3	Afbraakproducten kunnen onder meer zijn: koldioxide koolmonoxide	

RUBRIEK 5: Brandbestrijdingsmaatregelen

stikstofoxiden
fosforoxiden

5.3 Advies voor brandweertaken

Speciale voorzorgsmaatregelen voor brandbestrijders

: PCR Mix Plex 1

In geval van brand, isoleer het terrein direct door alle personen uit de buurt van het incident te verwijderen. Er mag geen actie worden ondernomen als er kans is op persoonlijke ongelukken of in geval van onvoldoende training.

PCR Mix Plex 2

In geval van brand, isoleer het terrein direct door alle personen uit de buurt van het incident te verwijderen. Er mag geen actie worden ondernomen als er kans is op persoonlijke ongelukken of in geval van onvoldoende training.

PCR Mix Plex 3

In geval van brand, isoleer het terrein direct door alle personen uit de buurt van het incident te verwijderen. Er mag geen actie worden ondernomen als er kans is op persoonlijke ongelukken of in geval van onvoldoende training.

PCR Mix Plex 4

In geval van brand, isoleer het terrein direct door alle personen uit de buurt van het incident te verwijderen. Er mag geen actie worden ondernomen als er kans is op persoonlijke ongelukken of in geval van onvoldoende training.

PCR Mix Plex 5

In geval van brand, isoleer het terrein direct door alle personen uit de buurt van het incident te verwijderen. Er mag geen actie worden ondernomen als er kans is op persoonlijke ongelukken of in geval van onvoldoende training.

PCR Mix Plex 6

In geval van brand, isoleer het terrein direct door alle personen uit de buurt van het incident te verwijderen. Er mag geen actie worden ondernomen als er kans is op persoonlijke ongelukken of in geval van onvoldoende training.

PCR Mix Plex 7

In geval van brand, isoleer het terrein direct door alle personen uit de buurt van het incident te verwijderen. Er mag geen actie worden ondernomen als er kans is op persoonlijke ongelukken of in geval van onvoldoende training.

PCR Mix Plex 8

In geval van brand, isoleer het terrein direct door alle personen uit de buurt van het incident te verwijderen. Er mag geen actie worden ondernomen als er kans is op persoonlijke ongelukken of in geval van onvoldoende training.

PCR Mix Plex 9

In geval van brand, isoleer het terrein direct door alle personen uit de buurt van het incident te verwijderen. Er mag geen actie worden ondernomen als er kans is op persoonlijke ongelukken of in geval van onvoldoende training.

PCR Mix Plex 10

In geval van brand, isoleer het terrein direct door alle personen uit de buurt van het incident te verwijderen. Er mag geen actie worden ondernomen als er kans is op persoonlijke ongelukken of in geval van onvoldoende training.

PCR Mix Plex 11

In geval van brand, isoleer het terrein direct door alle personen uit de buurt van het incident te verwijderen. Er mag geen actie worden ondernomen als er kans is op persoonlijke ongelukken of in geval van onvoldoende training.

Taq DNA Polymerase

In geval van brand, isoleer het terrein direct door alle personen uit de buurt van het incident te verwijderen. Er

RUBRIEK 5: Brandbestrijdingsmaatregelen

		mag geen actie worden ondernomen als er kans is op persoonlijke ongelukken of in geval van onvoldoende training.
	AR 3	In geval van brand, isoleer het terrein direct door alle personen uit de buurt van het incident te verwijderen. Er mag geen actie worden ondernomen als er kans is op persoonlijke ongelukken of in geval van onvoldoende training.
Speciale beschermende uitrusting voor brandweerlieden	: PCR Mix Plex 1	Brandbestrijders dienen geschikte kleding te dragen en een onafhankelijk ademhalingstoestel (SCBA) dat een volledig gelaatsdeel heeft en met een overdrukmodus werkt. Kleding voor brandweerlieden (inclusief helmen, beschermende laarzen en handschoenen), overeenkomstig Europese norm EN 469, geeft een basis beschermingsniveau voor incidenten met chemische stoffen.
	PCR Mix Plex 2	Brandbestrijders dienen geschikte kleding te dragen en een onafhankelijk ademhalingstoestel (SCBA) dat een volledig gelaatsdeel heeft en met een overdrukmodus werkt. Kleding voor brandweerlieden (inclusief helmen, beschermende laarzen en handschoenen), overeenkomstig Europese norm EN 469, geeft een basis beschermingsniveau voor incidenten met chemische stoffen.
	PCR Mix Plex 3	Brandbestrijders dienen geschikte kleding te dragen en een onafhankelijk ademhalingstoestel (SCBA) dat een volledig gelaatsdeel heeft en met een overdrukmodus werkt. Kleding voor brandweerlieden (inclusief helmen, beschermende laarzen en handschoenen), overeenkomstig Europese norm EN 469, geeft een basis beschermingsniveau voor incidenten met chemische stoffen.
	PCR Mix Plex 4	Brandbestrijders dienen geschikte kleding te dragen en een onafhankelijk ademhalingstoestel (SCBA) dat een volledig gelaatsdeel heeft en met een overdrukmodus werkt. Kleding voor brandweerlieden (inclusief helmen, beschermende laarzen en handschoenen), overeenkomstig Europese norm EN 469, geeft een basis beschermingsniveau voor incidenten met chemische stoffen.
	PCR Mix Plex 5	Brandbestrijders dienen geschikte kleding te dragen en een onafhankelijk ademhalingstoestel (SCBA) dat een volledig gelaatsdeel heeft en met een overdrukmodus werkt. Kleding voor brandweerlieden (inclusief helmen, beschermende laarzen en handschoenen), overeenkomstig Europese norm EN 469, geeft een basis beschermingsniveau voor incidenten met chemische stoffen.
	PCR Mix Plex 6	Brandbestrijders dienen geschikte kleding te dragen en een onafhankelijk ademhalingstoestel (SCBA) dat een volledig gelaatsdeel heeft en met een overdrukmodus werkt. Kleding voor brandweerlieden (inclusief helmen, beschermende laarzen en handschoenen), overeenkomstig Europese norm EN 469, geeft een basis beschermingsniveau voor incidenten met chemische stoffen.
	PCR Mix Plex 7	Brandbestrijders dienen geschikte kleding te dragen en een onafhankelijk ademhalingstoestel (SCBA) dat een volledig gelaatsdeel heeft en met een overdrukmodus werkt. Kleding voor brandweerlieden (inclusief helmen, beschermende laarzen en handschoenen), overeenkomstig Europese norm EN 469, geeft een basis beschermingsniveau voor incidenten met chemische stoffen.
	PCR Mix Plex 8	Brandbestrijders dienen geschikte kleding te dragen en een onafhankelijk ademhalingstoestel (SCBA) dat een volledig gelaatsdeel heeft en met een overdrukmodus werkt. Kleding voor brandweerlieden (inclusief helmen, beschermende laarzen en handschoenen), overeenkomstig

RUBRIEK 5: Brandbestrijdingsmaatregelen

PCR Mix Plex 9	Europese norm EN 469, geeft een basis beschermingsniveau voor incidenten met chemische stoffen. Brandbestrijders dienen geschikte kleding te dragen en een onafhankelijk ademhalingstoestel (SCBA) dat een volledig gelaatsdeel heeft en met een overdrukmodus werkt. Kleding voor brandweerlieden (inclusief helmen, beschermende laarzen en handschoenen), overeenkomstig Europese norm EN 469, geeft een basis
PCR Mix Plex 10	beschermingsniveau voor incidenten met chemische stoffen. Brandbestrijders dienen geschikte kleding te dragen en een onafhankelijk ademhalingstoestel (SCBA) dat een volledig gelaatsdeel heeft en met een overdrukmodus werkt. Kleding voor brandweerlieden (inclusief helmen, beschermende laarzen en handschoenen), overeenkomstig Europese norm EN 469, geeft een basis
PCR Mix Plex 11	beschermingsniveau voor incidenten met chemische stoffen. Brandbestrijders dienen geschikte kleding te dragen en een onafhankelijk ademhalingstoestel (SCBA) dat een volledig gelaatsdeel heeft en met een overdrukmodus werkt. Kleding voor brandweerlieden (inclusief helmen, beschermende laarzen en handschoenen), overeenkomstig Europese norm EN 469, geeft een basis
Taq DNA Polymerase	beschermingsniveau voor incidenten met chemische stoffen. Brandbestrijders dienen geschikte kleding te dragen en een onafhankelijk ademhalingstoestel (SCBA) dat een volledig gelaatsdeel heeft en met een overdrukmodus werkt. Kleding voor brandweerlieden (inclusief helmen, beschermende laarzen en handschoenen), overeenkomstig Europese norm EN 469, geeft een basis
AR 3	beschermingsniveau voor incidenten met chemische stoffen. Brandbestrijders dienen geschikte kleding te dragen en een onafhankelijk ademhalingstoestel (SCBA) dat een volledig gelaatsdeel heeft en met een overdrukmodus werkt. Kleding voor brandweerlieden (inclusief helmen, beschermende laarzen en handschoenen), overeenkomstig Europese norm EN 469, geeft een basis beschermingsniveau voor incidenten met chemische stoffen.

RUBRIEK 6: Maatregelen bij het accidenteel vrijkomen van de stof of het mengsel

6.1 Persoonlijke voorzorgsmaatregelen, beschermingsmiddelen en noodprocedures

Voor andere personen dan de hulpdiensten	: PCR Mix Plex 1	Er mag geen actie worden ondernomen als er kans is op persoonlijke ongelukken of in geval van onvoldoende training. Evacueer omringende gebieden. Zorg dat onbeschermd en overbodig personeel niet binnenkomt. Raak gemorst materiaal niet aan en loop er niet doorheen. Draag geschikte persoonlijke beschermingsmiddelen.
	PCR Mix Plex 2	Er mag geen actie worden ondernomen als er kans is op persoonlijke ongelukken of in geval van onvoldoende training. Evacueer omringende gebieden. Zorg dat onbeschermd en overbodig personeel niet binnenkomt. Raak gemorst materiaal niet aan en loop er niet doorheen. Draag geschikte persoonlijke beschermingsmiddelen.
	PCR Mix Plex 3	Er mag geen actie worden ondernomen als er kans is op persoonlijke ongelukken of in geval van onvoldoende training. Evacueer omringende gebieden. Zorg dat onbeschermd en overbodig personeel niet binnenkomt. Raak gemorst materiaal niet aan en loop er niet doorheen. Draag geschikte persoonlijke beschermingsmiddelen.
	PCR Mix Plex 4	Er mag geen actie worden ondernomen als er kans is op

RUBRIEK 6: Maatregelen bij het accidenteel vrijkomen van de stof of het mengsel

PCR Mix Plex 5	persoonlijke ongelukken of in geval van onvoldoende training. Evacueer omringende gebieden. Zorg dat onbeschermd en overbodig personeel niet binnenkomt. Raak gemorst materiaal niet aan en loop er niet doorheen. Draag geschikte persoonlijke beschermingsmiddelen. Er mag geen actie worden ondernomen als er kans is op persoonlijke ongelukken of in geval van onvoldoende training. Evacueer omringende gebieden. Zorg dat onbeschermd en overbodig personeel niet binnenkomt. Raak gemorst materiaal niet aan en loop er niet doorheen. Draag geschikte persoonlijke beschermingsmiddelen.
PCR Mix Plex 6	Er mag geen actie worden ondernomen als er kans is op persoonlijke ongelukken of in geval van onvoldoende training. Evacueer omringende gebieden. Zorg dat onbeschermd en overbodig personeel niet binnenkomt. Raak gemorst materiaal niet aan en loop er niet doorheen. Draag geschikte persoonlijke beschermingsmiddelen.
PCR Mix Plex 7	Er mag geen actie worden ondernomen als er kans is op persoonlijke ongelukken of in geval van onvoldoende training. Evacueer omringende gebieden. Zorg dat onbeschermd en overbodig personeel niet binnenkomt. Raak gemorst materiaal niet aan en loop er niet doorheen. Draag geschikte persoonlijke beschermingsmiddelen.
PCR Mix Plex 8	Er mag geen actie worden ondernomen als er kans is op persoonlijke ongelukken of in geval van onvoldoende training. Evacueer omringende gebieden. Zorg dat onbeschermd en overbodig personeel niet binnenkomt. Raak gemorst materiaal niet aan en loop er niet doorheen. Draag geschikte persoonlijke beschermingsmiddelen.
PCR Mix Plex 9	Er mag geen actie worden ondernomen als er kans is op persoonlijke ongelukken of in geval van onvoldoende training. Evacueer omringende gebieden. Zorg dat onbeschermd en overbodig personeel niet binnenkomt. Raak gemorst materiaal niet aan en loop er niet doorheen. Draag geschikte persoonlijke beschermingsmiddelen.
PCR Mix Plex 10	Er mag geen actie worden ondernomen als er kans is op persoonlijke ongelukken of in geval van onvoldoende training. Evacueer omringende gebieden. Zorg dat onbeschermd en overbodig personeel niet binnenkomt. Raak gemorst materiaal niet aan en loop er niet doorheen. Draag geschikte persoonlijke beschermingsmiddelen.
PCR Mix Plex 11	Er mag geen actie worden ondernomen als er kans is op persoonlijke ongelukken of in geval van onvoldoende training. Evacueer omringende gebieden. Zorg dat onbeschermd en overbodig personeel niet binnenkomt. Raak gemorst materiaal niet aan en loop er niet doorheen. Draag geschikte persoonlijke beschermingsmiddelen.
Taq DNA Polymerase	Er mag geen actie worden ondernomen als er kans is op persoonlijke ongelukken of in geval van onvoldoende training. Evacueer omringende gebieden. Zorg dat onbeschermd en overbodig personeel niet binnenkomt. Raak gemorst materiaal niet aan en loop er niet doorheen. Draag geschikte persoonlijke beschermingsmiddelen.
AR 3	Er mag geen actie worden ondernomen als er kans is op persoonlijke ongelukken of in geval van onvoldoende training. Evacueer omringende gebieden. Zorg dat onbeschermd en overbodig personeel niet binnenkomt. Raak gemorst materiaal niet aan en loop er niet doorheen. Draag geschikte persoonlijke beschermingsmiddelen.

RUBRIEK 6: Maatregelen bij het accidenteel vrijkomen van de stof of het mengsel

Voor de hulpdiensten	: PCR Mix Plex 1	Indien speciale kleding is vereist voor het hanteren van het gemorst product, lees dan ook de eventuele informatie in Rubriek 8 over geschikte en ongeschikte materialen. Zie ook de informatie onder de hoofding "Voor andere personen dan de hulpdiensten".
	PCR Mix Plex 2	Indien speciale kleding is vereist voor het hanteren van het gemorst product, lees dan ook de eventuele informatie in Rubriek 8 over geschikte en ongeschikte materialen. Zie ook de informatie onder de hoofding "Voor andere personen dan de hulpdiensten".
	PCR Mix Plex 3	Indien speciale kleding is vereist voor het hanteren van het gemorst product, lees dan ook de eventuele informatie in Rubriek 8 over geschikte en ongeschikte materialen. Zie ook de informatie onder de hoofding "Voor andere personen dan de hulpdiensten".
	PCR Mix Plex 4	Indien speciale kleding is vereist voor het hanteren van het gemorst product, lees dan ook de eventuele informatie in Rubriek 8 over geschikte en ongeschikte materialen. Zie ook de informatie onder de hoofding "Voor andere personen dan de hulpdiensten".
	PCR Mix Plex 5	Indien speciale kleding is vereist voor het hanteren van het gemorst product, lees dan ook de eventuele informatie in Rubriek 8 over geschikte en ongeschikte materialen. Zie ook de informatie onder de hoofding "Voor andere personen dan de hulpdiensten".
	PCR Mix Plex 6	Indien speciale kleding is vereist voor het hanteren van het gemorst product, lees dan ook de eventuele informatie in Rubriek 8 over geschikte en ongeschikte materialen. Zie ook de informatie onder de hoofding "Voor andere personen dan de hulpdiensten".
	PCR Mix Plex 7	Indien speciale kleding is vereist voor het hanteren van het gemorst product, lees dan ook de eventuele informatie in Rubriek 8 over geschikte en ongeschikte materialen. Zie ook de informatie onder de hoofding "Voor andere personen dan de hulpdiensten".
	PCR Mix Plex 8	Indien speciale kleding is vereist voor het hanteren van het gemorst product, lees dan ook de eventuele informatie in Rubriek 8 over geschikte en ongeschikte materialen. Zie ook de informatie onder de hoofding "Voor andere personen dan de hulpdiensten".
	PCR Mix Plex 9	Indien speciale kleding is vereist voor het hanteren van het gemorst product, lees dan ook de eventuele informatie in Rubriek 8 over geschikte en ongeschikte materialen. Zie ook de informatie onder de hoofding "Voor andere personen dan de hulpdiensten".
	PCR Mix Plex 10	Indien speciale kleding is vereist voor het hanteren van het gemorst product, lees dan ook de eventuele informatie in Rubriek 8 over geschikte en ongeschikte materialen. Zie ook de informatie onder de hoofding "Voor andere personen dan de hulpdiensten".
	PCR Mix Plex 11	Indien speciale kleding is vereist voor het hanteren van het gemorst product, lees dan ook de eventuele informatie in Rubriek 8 over geschikte en ongeschikte materialen. Zie ook de informatie onder de hoofding "Voor andere personen dan de hulpdiensten".
	Taq DNA Polymerase	Indien speciale kleding is vereist voor het hanteren van het gemorst product, lees dan ook de eventuele informatie in Rubriek 8 over geschikte en ongeschikte materialen. Zie ook de informatie onder de hoofding "Voor andere personen dan de hulpdiensten".

RUBRIEK 6: Maatregelen bij het accidenteel vrijkomen van de stof of het mengsel

AR 3
Indien speciale kleding is vereist voor het hanteren van het gemorst product, lees dan ook de eventuele informatie in Rubriek 8 over geschikte en ongeschikte materialen. Zie ook de informatie onder de hoofding "Voor andere personen dan de hulpdiensten".

6.2 Milieuvoorzorgsmaatregelen

: PCR Mix Plex 1
Vermijd verspreiding van gemorst materiaal en afvalmateriaal en voorkom dat dit in contact komt met bodem, waterwegen, afvoerleidingen en riool. Informeer de betreffende autoriteiten wanneer het product het milieu heeft vervuild (riolering, waterwegen, bodem of lucht).

PCR Mix Plex 2
Vermijd verspreiding van gemorst materiaal en afvalmateriaal en voorkom dat dit in contact komt met bodem, waterwegen, afvoerleidingen en riool. Informeer de betreffende autoriteiten wanneer het product het milieu heeft vervuild (riolering, waterwegen, bodem of lucht).

PCR Mix Plex 3
Vermijd verspreiding van gemorst materiaal en afvalmateriaal en voorkom dat dit in contact komt met bodem, waterwegen, afvoerleidingen en riool. Informeer de betreffende autoriteiten wanneer het product het milieu heeft vervuild (riolering, waterwegen, bodem of lucht).

PCR Mix Plex 4
Vermijd verspreiding van gemorst materiaal en afvalmateriaal en voorkom dat dit in contact komt met bodem, waterwegen, afvoerleidingen en riool. Informeer de betreffende autoriteiten wanneer het product het milieu heeft vervuild (riolering, waterwegen, bodem of lucht).

PCR Mix Plex 5
Vermijd verspreiding van gemorst materiaal en afvalmateriaal en voorkom dat dit in contact komt met bodem, waterwegen, afvoerleidingen en riool. Informeer de betreffende autoriteiten wanneer het product het milieu heeft vervuild (riolering, waterwegen, bodem of lucht).

PCR Mix Plex 6
Vermijd verspreiding van gemorst materiaal en afvalmateriaal en voorkom dat dit in contact komt met bodem, waterwegen, afvoerleidingen en riool. Informeer de betreffende autoriteiten wanneer het product het milieu heeft vervuild (riolering, waterwegen, bodem of lucht).

PCR Mix Plex 7
Vermijd verspreiding van gemorst materiaal en afvalmateriaal en voorkom dat dit in contact komt met bodem, waterwegen, afvoerleidingen en riool. Informeer de betreffende autoriteiten wanneer het product het milieu heeft vervuild (riolering, waterwegen, bodem of lucht).

PCR Mix Plex 8
Vermijd verspreiding van gemorst materiaal en afvalmateriaal en voorkom dat dit in contact komt met bodem, waterwegen, afvoerleidingen en riool. Informeer de betreffende autoriteiten wanneer het product het milieu heeft vervuild (riolering, waterwegen, bodem of lucht).

PCR Mix Plex 9
Vermijd verspreiding van gemorst materiaal en afvalmateriaal en voorkom dat dit in contact komt met bodem, waterwegen, afvoerleidingen en riool. Informeer de betreffende autoriteiten wanneer het product het milieu heeft vervuild (riolering, waterwegen, bodem of lucht).

PCR Mix Plex 10
Vermijd verspreiding van gemorst materiaal en afvalmateriaal en voorkom dat dit in contact komt met bodem, waterwegen, afvoerleidingen en riool. Informeer de betreffende autoriteiten wanneer het product het milieu heeft vervuild (riolering, waterwegen, bodem of lucht).

PCR Mix Plex 11
Vermijd verspreiding van gemorst materiaal en afvalmateriaal en voorkom dat dit in contact komt met bodem, waterwegen, afvoerleidingen en riool. Informeer de betreffende autoriteiten wanneer het product het milieu heeft

RUBRIEK 6: Maatregelen bij het accidenteel vrijkomen van de stof of het mengsel

Taq DNA Polymerase	vervuild (riolering, waterwegen, bodem of lucht). Vermijd verspreiding van gemorst materiaal en afvalmateriaal en voorkom dat dit in contact komt met bodem, waterwegen, afvoerleidingen en riool. Informeer de betreffende autoriteiten wanneer het product het milieu heeft vervuild (riolering, waterwegen, bodem of lucht).
AR 3	Vermijd verspreiding van gemorst materiaal en afvalmateriaal en voorkom dat dit in contact komt met bodem, waterwegen, afvoerleidingen en riool. Informeer de betreffende autoriteiten wanneer het product het milieu heeft vervuild (riolering, waterwegen, bodem of lucht).

6.3 Insluitings- en reinigingsmethoden en -materiaal

Reinigingsmethode	: PCR Mix Plex 1	Dicht het lek als dat zonder risico kan. Verwijder verpakkingen uit het gebied waar gemorst is. Verdunnen met water en opweilen indien wateroplosbaar. Alternatief, of indien water-onoplosbaar, absorbeer met inert droog materiaal en plaats in een toepasbare afvalcontainer. Af laten voeren door een vergunninghoudend afvalverwerkingsbedrijf.
	PCR Mix Plex 2	Dicht het lek als dat zonder risico kan. Verwijder verpakkingen uit het gebied waar gemorst is. Verdunnen met water en opweilen indien wateroplosbaar. Alternatief, of indien water-onoplosbaar, absorbeer met inert droog materiaal en plaats in een toepasbare afvalcontainer. Af laten voeren door een vergunninghoudend afvalverwerkingsbedrijf.
	PCR Mix Plex 3	Dicht het lek als dat zonder risico kan. Verwijder verpakkingen uit het gebied waar gemorst is. Verdunnen met water en opweilen indien wateroplosbaar. Alternatief, of indien water-onoplosbaar, absorbeer met inert droog materiaal en plaats in een toepasbare afvalcontainer. Af laten voeren door een vergunninghoudend afvalverwerkingsbedrijf.
	PCR Mix Plex 4	Dicht het lek als dat zonder risico kan. Verwijder verpakkingen uit het gebied waar gemorst is. Verdunnen met water en opweilen indien wateroplosbaar. Alternatief, of indien water-onoplosbaar, absorbeer met inert droog materiaal en plaats in een toepasbare afvalcontainer. Af laten voeren door een vergunninghoudend afvalverwerkingsbedrijf.
	PCR Mix Plex 5	Dicht het lek als dat zonder risico kan. Verwijder verpakkingen uit het gebied waar gemorst is. Verdunnen met water en opweilen indien wateroplosbaar. Alternatief, of indien water-onoplosbaar, absorbeer met inert droog materiaal en plaats in een toepasbare afvalcontainer. Af laten voeren door een vergunninghoudend afvalverwerkingsbedrijf.
	PCR Mix Plex 6	Dicht het lek als dat zonder risico kan. Verwijder verpakkingen uit het gebied waar gemorst is. Verdunnen met water en opweilen indien wateroplosbaar. Alternatief, of indien water-onoplosbaar, absorbeer met inert droog materiaal en plaats in een toepasbare afvalcontainer. Af laten voeren door een vergunninghoudend afvalverwerkingsbedrijf.
	PCR Mix Plex 7	Dicht het lek als dat zonder risico kan. Verwijder verpakkingen uit het gebied waar gemorst is. Verdunnen met water en opweilen indien wateroplosbaar. Alternatief, of indien water-onoplosbaar, absorbeer met inert droog

RUBRIEK 6: Maatregelen bij het accidenteel vrijkomen van de stof of het mengsel


	materiaal en plaats in een toepasbare afvalcontainer. Af laten voeren door een vergunninghoudend afvalverwerkingsbedrijf.
PCR Mix Plex 8	Dicht het lek als dat zonder risico kan. Verwijder verpakkingen uit het gebied waar gemorst is. Verdunnen met water en opweilen indien wateroplosbaar. Alternatief, of indien water-onoplosbaar, absorbeer met inert droog materiaal en plaats in een toepasbare afvalcontainer. Af laten voeren door een vergunninghoudend afvalverwerkingsbedrijf.
PCR Mix Plex 9	Dicht het lek als dat zonder risico kan. Verwijder verpakkingen uit het gebied waar gemorst is. Verdunnen met water en opweilen indien wateroplosbaar. Alternatief, of indien water-onoplosbaar, absorbeer met inert droog materiaal en plaats in een toepasbare afvalcontainer. Af laten voeren door een vergunninghoudend afvalverwerkingsbedrijf.
PCR Mix Plex 10	Dicht het lek als dat zonder risico kan. Verwijder verpakkingen uit het gebied waar gemorst is. Verdunnen met water en opweilen indien wateroplosbaar. Alternatief, of indien water-onoplosbaar, absorbeer met inert droog materiaal en plaats in een toepasbare afvalcontainer. Af laten voeren door een vergunninghoudend afvalverwerkingsbedrijf.
PCR Mix Plex 11	Dicht het lek als dat zonder risico kan. Verwijder verpakkingen uit het gebied waar gemorst is. Verdunnen met water en opweilen indien wateroplosbaar. Alternatief, of indien water-onoplosbaar, absorbeer met inert droog materiaal en plaats in een toepasbare afvalcontainer. Af laten voeren door een vergunninghoudend afvalverwerkingsbedrijf.
Taq DNA Polymerase	Dicht het lek als dat zonder risico kan. Verwijder verpakkingen uit het gebied waar gemorst is. Verdunnen met water en opweilen indien wateroplosbaar. Alternatief, of indien water-onoplosbaar, absorbeer met inert droog materiaal en plaats in een toepasbare afvalcontainer. Af laten voeren door een vergunninghoudend afvalverwerkingsbedrijf.
AR 3	Dicht het lek als dat zonder risico kan. Verwijder verpakkingen uit het gebied waar gemorst is. Verdunnen met water en opweilen indien wateroplosbaar. Alternatief, of indien water-onoplosbaar, absorbeer met inert droog materiaal en plaats in een toepasbare afvalcontainer. Af laten voeren door een vergunninghoudend afvalverwerkingsbedrijf.

6.4 Verwijzing naar andere rubrieken

- : Zie Rubriek 1 voor contactgegevens voor noodgevallen.
Zie Rubriek 8 voor informatie over geschikte persoonlijke beschermingsmiddelen.
Zie Rubriek 13 voor aanvullende informatie over afvalbehandeling.

RUBRIEK 7: Hantering en opslag

7.1 Voorzorgsmaatregelen voor het veilig hanteren van de stof of het mengsel

Beschermende maatregelen	:  PCR Mix Plex 1	Trek van toepassing zijnde persoonlijke beschermingsmiddelen aan (zie rubriek 8).
	PCR Mix Plex 2	Trek van toepassing zijnde persoonlijke beschermingsmiddelen aan (zie rubriek 8).
	PCR Mix Plex 3	Trek van toepassing zijnde persoonlijke beschermingsmiddelen aan (zie rubriek 8).
	PCR Mix Plex 4	Trek van toepassing zijnde persoonlijke beschermingsmiddelen aan (zie rubriek 8).

RUBRIEK 7: Hantering en opslag

	PCR Mix Plex 5	beschermingsmiddelen aan (zie rubriek 8). Trek van toepassing zijnde persoonlijke beschermingsmiddelen aan (zie rubriek 8).
	PCR Mix Plex 6	Trek van toepassing zijnde persoonlijke beschermingsmiddelen aan (zie rubriek 8).
	PCR Mix Plex 7	Trek van toepassing zijnde persoonlijke beschermingsmiddelen aan (zie rubriek 8).
	PCR Mix Plex 8	Trek van toepassing zijnde persoonlijke beschermingsmiddelen aan (zie rubriek 8).
	PCR Mix Plex 9	Trek van toepassing zijnde persoonlijke beschermingsmiddelen aan (zie rubriek 8).
	PCR Mix Plex 10	Trek van toepassing zijnde persoonlijke beschermingsmiddelen aan (zie rubriek 8).
	PCR Mix Plex 11	Trek van toepassing zijnde persoonlijke beschermingsmiddelen aan (zie rubriek 8).
	Taq DNA Polymerase	Trek van toepassing zijnde persoonlijke beschermingsmiddelen aan (zie rubriek 8).
	AR 3	Trek van toepassing zijnde persoonlijke beschermingsmiddelen aan (zie rubriek 8).
Advies inzake algemene arbeidshygiëne	: PCR Mix Plex 1	In de ruimte waar dit materiaal wordt gebruikt, opgeslagen of verwerkt, moet eten, drinken en roken verboden worden. Werknemers moeten hun handen en gezicht wassen alvorens te eten, drinken en roken. Verwijder verontreinigde kleding en beschermingsmiddelen voordat u kantines, e.d. binnengaat. Zie ook Rubriek 8 voor aanvullende informatie over hygiënische maatregelen.
	PCR Mix Plex 2	In de ruimte waar dit materiaal wordt gebruikt, opgeslagen of verwerkt, moet eten, drinken en roken verboden worden. Werknemers moeten hun handen en gezicht wassen alvorens te eten, drinken en roken. Verwijder verontreinigde kleding en beschermingsmiddelen voordat u kantines, e.d. binnengaat. Zie ook Rubriek 8 voor aanvullende informatie over hygiënische maatregelen.
	PCR Mix Plex 3	In de ruimte waar dit materiaal wordt gebruikt, opgeslagen of verwerkt, moet eten, drinken en roken verboden worden. Werknemers moeten hun handen en gezicht wassen alvorens te eten, drinken en roken. Verwijder verontreinigde kleding en beschermingsmiddelen voordat u kantines, e.d. binnengaat. Zie ook Rubriek 8 voor aanvullende informatie over hygiënische maatregelen.
	PCR Mix Plex 4	In de ruimte waar dit materiaal wordt gebruikt, opgeslagen of verwerkt, moet eten, drinken en roken verboden worden. Werknemers moeten hun handen en gezicht wassen alvorens te eten, drinken en roken. Verwijder verontreinigde kleding en beschermingsmiddelen voordat u kantines, e.d. binnengaat. Zie ook Rubriek 8 voor aanvullende informatie over hygiënische maatregelen.
	PCR Mix Plex 5	In de ruimte waar dit materiaal wordt gebruikt, opgeslagen of verwerkt, moet eten, drinken en roken verboden worden. Werknemers moeten hun handen en gezicht wassen alvorens te eten, drinken en roken. Verwijder verontreinigde kleding en beschermingsmiddelen voordat u kantines, e.d. binnengaat. Zie ook Rubriek 8 voor aanvullende informatie over hygiënische maatregelen.
	PCR Mix Plex 6	In de ruimte waar dit materiaal wordt gebruikt, opgeslagen of verwerkt, moet eten, drinken en roken verboden worden. Werknemers moeten hun handen en gezicht wassen alvorens te eten, drinken en roken. Verwijder verontreinigde kleding en beschermingsmiddelen voordat u kantines, e.d. binnengaat. Zie ook Rubriek 8 voor aanvullende informatie over hygiënische maatregelen.
	PCR Mix Plex 7	In de ruimte waar dit materiaal wordt gebruikt, opgeslagen

RUBRIEK 7: Hantering en opslag

	of verwerkt, moet eten, drinken en roken verboden worden. Werknemers moeten hun handen en gezicht wassen alvorens te eten, drinken en roken. Verwijder verontreinigde kleding en beschermingsmiddelen voordat u kantines, e.d. binnengaat. Zie ook Rubriek 8 voor aanvullende informatie over hygiënische maatregelen.
PCR Mix Plex 8	In de ruimte waar dit materiaal wordt gebruikt, opgeslagen of verwerkt, moet eten, drinken en roken verboden worden. Werknemers moeten hun handen en gezicht wassen alvorens te eten, drinken en roken. Verwijder verontreinigde kleding en beschermingsmiddelen voordat u kantines, e.d. binnengaat. Zie ook Rubriek 8 voor aanvullende informatie over hygiënische maatregelen.
PCR Mix Plex 9	In de ruimte waar dit materiaal wordt gebruikt, opgeslagen of verwerkt, moet eten, drinken en roken verboden worden. Werknemers moeten hun handen en gezicht wassen alvorens te eten, drinken en roken. Verwijder verontreinigde kleding en beschermingsmiddelen voordat u kantines, e.d. binnengaat. Zie ook Rubriek 8 voor aanvullende informatie over hygiënische maatregelen.
PCR Mix Plex 10	In de ruimte waar dit materiaal wordt gebruikt, opgeslagen of verwerkt, moet eten, drinken en roken verboden worden. Werknemers moeten hun handen en gezicht wassen alvorens te eten, drinken en roken. Verwijder verontreinigde kleding en beschermingsmiddelen voordat u kantines, e.d. binnengaat. Zie ook Rubriek 8 voor aanvullende informatie over hygiënische maatregelen.
PCR Mix Plex 11	In de ruimte waar dit materiaal wordt gebruikt, opgeslagen of verwerkt, moet eten, drinken en roken verboden worden. Werknemers moeten hun handen en gezicht wassen alvorens te eten, drinken en roken. Verwijder verontreinigde kleding en beschermingsmiddelen voordat u kantines, e.d. binnengaat. Zie ook Rubriek 8 voor aanvullende informatie over hygiënische maatregelen.
Taq DNA Polymerase	In de ruimte waar dit materiaal wordt gebruikt, opgeslagen of verwerkt, moet eten, drinken en roken verboden worden. Werknemers moeten hun handen en gezicht wassen alvorens te eten, drinken en roken. Verwijder verontreinigde kleding en beschermingsmiddelen voordat u kantines, e.d. binnengaat. Zie ook Rubriek 8 voor aanvullende informatie over hygiënische maatregelen.
AR 3	In de ruimte waar dit materiaal wordt gebruikt, opgeslagen of verwerkt, moet eten, drinken en roken verboden worden. Werknemers moeten hun handen en gezicht wassen alvorens te eten, drinken en roken. Verwijder verontreinigde kleding en beschermingsmiddelen voordat u kantines, e.d. binnengaat. Zie ook Rubriek 8 voor aanvullende informatie over hygiënische maatregelen.

7.2 Voorwaarden voor een veilige opslag, met inbegrip van incompatibele producten

Opslag

: PCR Mix Plex 1

Overeenkomstig de plaatselijke regelgeving bewaren. Opslaan in oorspronkelijke verpakking, beschermd tegen direct zonlicht, op een droge, koele, goed geventileerde plaats, verwijderd van materiaal waarmee contact vermeden dient te worden (zie Rubriek 10) en voedsel en drank. Bewaar de verpakking goed afgesloten en verzegeld tot aan gebruik. Geopende verpakkingen dienen zorgvuldig opnieuw te worden afgesloten en dienen rechtstreeks te worden bewaard om lekkage te voorkomen. Niet opslaan in verpakkingen zonder etiket. Neem passende maatregelen om verspreiding in het milieu te voorkomen. Zie sectie 10

RUBRIEK 7: Hantering en opslag

PCR Mix Plex 2	<p>voor incompatibele materialen vóór behandeling of gebruik. Overeenkomstig de plaatselijke regelgeving bewaren. Opslaan in oorspronkelijke verpakking, beschermd tegen direct zonlicht, op een droge, koele, goed geventileerde plaats, verwijderd van materiaal waarmee contact vermeden dient te worden (zie Rubriek 10) en voedsel en drank. Bewaar de verpakking goed afgesloten en verzegeld tot aan gebruik. Geopende verpakkingen dienen zorgvuldig opnieuw te worden afgesloten en dienen rechttop te worden bewaard om lekkage te voorkomen. Niet opslaan in verpakkingen zonder etiket. Neem passende maatregelen om verspreiding in het milieu te voorkomen. Zie sectie 10 voor incompatibele materialen vóór behandeling of gebruik.</p>
PCR Mix Plex 3	<p>Overeenkomstig de plaatselijke regelgeving bewaren. Opslaan in oorspronkelijke verpakking, beschermd tegen direct zonlicht, op een droge, koele, goed geventileerde plaats, verwijderd van materiaal waarmee contact vermeden dient te worden (zie Rubriek 10) en voedsel en drank. Bewaar de verpakking goed afgesloten en verzegeld tot aan gebruik. Geopende verpakkingen dienen zorgvuldig opnieuw te worden afgesloten en dienen rechttop te worden bewaard om lekkage te voorkomen. Niet opslaan in verpakkingen zonder etiket. Neem passende maatregelen om verspreiding in het milieu te voorkomen. Zie sectie 10 voor incompatibele materialen vóór behandeling of gebruik.</p>
PCR Mix Plex 4	<p>Overeenkomstig de plaatselijke regelgeving bewaren. Opslaan in oorspronkelijke verpakking, beschermd tegen direct zonlicht, op een droge, koele, goed geventileerde plaats, verwijderd van materiaal waarmee contact vermeden dient te worden (zie Rubriek 10) en voedsel en drank. Bewaar de verpakking goed afgesloten en verzegeld tot aan gebruik. Geopende verpakkingen dienen zorgvuldig opnieuw te worden afgesloten en dienen rechttop te worden bewaard om lekkage te voorkomen. Niet opslaan in verpakkingen zonder etiket. Neem passende maatregelen om verspreiding in het milieu te voorkomen. Zie sectie 10 voor incompatibele materialen vóór behandeling of gebruik.</p>
PCR Mix Plex 5	<p>Overeenkomstig de plaatselijke regelgeving bewaren. Opslaan in oorspronkelijke verpakking, beschermd tegen direct zonlicht, op een droge, koele, goed geventileerde plaats, verwijderd van materiaal waarmee contact vermeden dient te worden (zie Rubriek 10) en voedsel en drank. Bewaar de verpakking goed afgesloten en verzegeld tot aan gebruik. Geopende verpakkingen dienen zorgvuldig opnieuw te worden afgesloten en dienen rechttop te worden bewaard om lekkage te voorkomen. Niet opslaan in verpakkingen zonder etiket. Neem passende maatregelen om verspreiding in het milieu te voorkomen. Zie sectie 10 voor incompatibele materialen vóór behandeling of gebruik.</p>
PCR Mix Plex 6	<p>Overeenkomstig de plaatselijke regelgeving bewaren. Opslaan in oorspronkelijke verpakking, beschermd tegen direct zonlicht, op een droge, koele, goed geventileerde plaats, verwijderd van materiaal waarmee contact vermeden dient te worden (zie Rubriek 10) en voedsel en drank. Bewaar de verpakking goed afgesloten en verzegeld tot aan gebruik. Geopende verpakkingen dienen zorgvuldig opnieuw te worden afgesloten en dienen rechttop te worden bewaard om lekkage te voorkomen. Niet opslaan in verpakkingen zonder etiket. Neem passende maatregelen om verspreiding in het milieu te voorkomen. Zie sectie 10 voor incompatibele materialen vóór behandeling of gebruik.</p>
PCR Mix Plex 7	<p>Overeenkomstig de plaatselijke regelgeving bewaren.</p>

RUBRIEK 7: Hantering en opslag

PCR Mix Plex 8	<p>Opslaan in oorspronkelijke verpakking, beschermd tegen direct zonlicht, op een droge, koele, goed geventileerde plaats, verwijderd van materiaal waarmee contact vermeden dient te worden (zie Rubriek 10) en voedsel en drank. Bewaar de verpakking goed afgesloten en verzegeld tot aan gebruik. Geopende verpakkingen dienen zorgvuldig opnieuw te worden afgesloten en dienen rechtstreeks te worden bewaard om lekkage te voorkomen. Niet opslaan in verpakkingen zonder etiket. Neem passende maatregelen om verspreiding in het milieu te voorkomen. Zie sectie 10 voor incompatibele materialen vóór behandeling of gebruik. Overeenkomstig de plaatselijke regelgeving bewaren.</p> <p>Opslaan in oorspronkelijke verpakking, beschermd tegen direct zonlicht, op een droge, koele, goed geventileerde plaats, verwijderd van materiaal waarmee contact vermeden dient te worden (zie Rubriek 10) en voedsel en drank. Bewaar de verpakking goed afgesloten en verzegeld tot aan gebruik. Geopende verpakkingen dienen zorgvuldig opnieuw te worden afgesloten en dienen rechtstreeks te worden bewaard om lekkage te voorkomen. Niet opslaan in verpakkingen zonder etiket. Neem passende maatregelen om verspreiding in het milieu te voorkomen. Zie sectie 10 voor incompatibele materialen vóór behandeling of gebruik. Overeenkomstig de plaatselijke regelgeving bewaren.</p>
PCR Mix Plex 9	<p>Opslaan in oorspronkelijke verpakking, beschermd tegen direct zonlicht, op een droge, koele, goed geventileerde plaats, verwijderd van materiaal waarmee contact vermeden dient te worden (zie Rubriek 10) en voedsel en drank. Bewaar de verpakking goed afgesloten en verzegeld tot aan gebruik. Geopende verpakkingen dienen zorgvuldig opnieuw te worden afgesloten en dienen rechtstreeks te worden bewaard om lekkage te voorkomen. Niet opslaan in verpakkingen zonder etiket. Neem passende maatregelen om verspreiding in het milieu te voorkomen. Zie sectie 10 voor incompatibele materialen vóór behandeling of gebruik. Overeenkomstig de plaatselijke regelgeving bewaren.</p> <p>Opslaan in oorspronkelijke verpakking, beschermd tegen direct zonlicht, op een droge, koele, goed geventileerde plaats, verwijderd van materiaal waarmee contact vermeden dient te worden (zie Rubriek 10) en voedsel en drank. Bewaar de verpakking goed afgesloten en verzegeld tot aan gebruik. Geopende verpakkingen dienen zorgvuldig opnieuw te worden afgesloten en dienen rechtstreeks te worden bewaard om lekkage te voorkomen. Niet opslaan in verpakkingen zonder etiket. Neem passende maatregelen om verspreiding in het milieu te voorkomen. Zie sectie 10 voor incompatibele materialen vóór behandeling of gebruik. Overeenkomstig de plaatselijke regelgeving bewaren.</p>
PCR Mix Plex 10	<p>Opslaan in oorspronkelijke verpakking, beschermd tegen direct zonlicht, op een droge, koele, goed geventileerde plaats, verwijderd van materiaal waarmee contact vermeden dient te worden (zie Rubriek 10) en voedsel en drank. Bewaar de verpakking goed afgesloten en verzegeld tot aan gebruik. Geopende verpakkingen dienen zorgvuldig opnieuw te worden afgesloten en dienen rechtstreeks te worden bewaard om lekkage te voorkomen. Niet opslaan in verpakkingen zonder etiket. Neem passende maatregelen om verspreiding in het milieu te voorkomen. Zie sectie 10 voor incompatibele materialen vóór behandeling of gebruik. Overeenkomstig de plaatselijke regelgeving bewaren.</p> <p>Opslaan in oorspronkelijke verpakking, beschermd tegen direct zonlicht, op een droge, koele, goed geventileerde plaats, verwijderd van materiaal waarmee contact vermeden dient te worden (zie Rubriek 10) en voedsel en drank. Bewaar de verpakking goed afgesloten en verzegeld tot aan gebruik. Geopende verpakkingen dienen zorgvuldig opnieuw te worden afgesloten en dienen rechtstreeks te worden bewaard om lekkage te voorkomen. Niet opslaan in verpakkingen zonder etiket. Neem passende maatregelen om verspreiding in het milieu te voorkomen. Zie sectie 10 voor incompatibele materialen vóór behandeling of gebruik. Overeenkomstig de plaatselijke regelgeving bewaren.</p>
PCR Mix Plex 11	<p>Opslaan in oorspronkelijke verpakking, beschermd tegen direct zonlicht, op een droge, koele, goed geventileerde plaats, verwijderd van materiaal waarmee contact vermeden dient te worden (zie Rubriek 10) en voedsel en drank. Bewaar de verpakking goed afgesloten en verzegeld tot aan gebruik. Geopende verpakkingen dienen zorgvuldig opnieuw te worden afgesloten en dienen rechtstreeks te worden bewaard om lekkage te voorkomen. Niet opslaan in verpakkingen zonder etiket. Neem passende maatregelen om verspreiding in het milieu te voorkomen. Zie sectie 10 voor incompatibele materialen vóór behandeling of gebruik. Overeenkomstig de plaatselijke regelgeving bewaren.</p> <p>Opslaan in oorspronkelijke verpakking, beschermd tegen direct zonlicht, op een droge, koele, goed geventileerde plaats, verwijderd van materiaal waarmee contact vermeden dient te worden (zie Rubriek 10) en voedsel en drank. Bewaar de verpakking goed afgesloten en verzegeld tot aan gebruik. Geopende verpakkingen dienen zorgvuldig opnieuw te worden afgesloten en dienen rechtstreeks te worden bewaard om lekkage te voorkomen. Niet opslaan in verpakkingen zonder etiket. Neem passende maatregelen om verspreiding in het milieu te voorkomen. Zie sectie 10 voor incompatibele materialen vóór behandeling of gebruik. Overeenkomstig de plaatselijke regelgeving bewaren.</p>
Taq DNA Polymerase	<p>Opslaan in oorspronkelijke verpakking, beschermd tegen direct zonlicht, op een droge, koele, goed geventileerde</p>

RUBRIEK 7: Hantering en opslag

AR 3

plaats, verwijderd van materiaal waarmee contact vermeden dient te worden (zie Rubriek 10) en voedsel en drank. Bewaar de verpakking goed afgesloten en verzegeld tot aan gebruik. Geopende verpakkingen dienen zorgvuldig opnieuw te worden afgesloten en dienen rechtstreeks te worden bewaard om lekkage te voorkomen. Niet opslaan in verpakkingen zonder etiket. Neem passende maatregelen om verspreiding in het milieu te voorkomen. Zie sectie 10 voor incompatibele materialen vóór behandeling of gebruik. Overeenkomstig de plaatselijke regelgeving bewaren. Opslaan in oorspronkelijke verpakking, beschermd tegen direct zonlicht, op een droge, koele, goed geventileerde plaats, verwijderd van materiaal waarmee contact vermeden dient te worden (zie Rubriek 10) en voedsel en drank. Bewaar de verpakking goed afgesloten en verzegeld tot aan gebruik. Geopende verpakkingen dienen zorgvuldig opnieuw te worden afgesloten en dienen rechtstreeks te worden bewaard om lekkage te voorkomen. Niet opslaan in verpakkingen zonder etiket. Neem passende maatregelen om verspreiding in het milieu te voorkomen. Zie sectie 10 voor incompatibele materialen vóór behandeling of gebruik.

7.3 Specifiek eindgebruik

Aanbevelingen

: PCR Mix Plex 1	Industriële toepassingen, Professionele toepassingen.
PCR Mix Plex 2	Industriële toepassingen, Professionele toepassingen.
PCR Mix Plex 3	Industriële toepassingen, Professionele toepassingen.
PCR Mix Plex 4	Industriële toepassingen, Professionele toepassingen.
PCR Mix Plex 5	Industriële toepassingen, Professionele toepassingen.
PCR Mix Plex 6	Industriële toepassingen, Professionele toepassingen.
PCR Mix Plex 7	Industriële toepassingen, Professionele toepassingen.
PCR Mix Plex 8	Industriële toepassingen, Professionele toepassingen.
PCR Mix Plex 9	Industriële toepassingen, Professionele toepassingen.
PCR Mix Plex 10	Industriële toepassingen, Professionele toepassingen.
PCR Mix Plex 11	Industriële toepassingen, Professionele toepassingen.
Taq DNA Polymerase	Industriële toepassingen, Professionele toepassingen.
AR 3	Industriële toepassingen, Professionele toepassingen.

Oplossingen specifiek voor de industriële sector

: PCR Mix Plex 1	Niet van toepassing.
PCR Mix Plex 2	Niet van toepassing.
PCR Mix Plex 3	Niet van toepassing.
PCR Mix Plex 4	Niet van toepassing.
PCR Mix Plex 5	Niet van toepassing.
PCR Mix Plex 6	Niet van toepassing.
PCR Mix Plex 7	Niet van toepassing.
PCR Mix Plex 8	Niet van toepassing.
PCR Mix Plex 9	Niet van toepassing.
PCR Mix Plex 10	Niet van toepassing.
PCR Mix Plex 11	Niet van toepassing.
Taq DNA Polymerase	Niet van toepassing.
AR 3	Niet van toepassing.

RUBRIEK 8: Maatregelen ter beheersing van blootstelling/persoonlijke bescherming

8.1 Controleparameters

Beroepsmatige blootstellingslimieten

Geen blootstellingslimietwaarde bekend.

RUBRIEK 8: Maatregelen ter beheersing van blootstelling/persoonlijke bescherming

Aanbevolen monitoring procedures : Wanneer dit product ingrediënten bevat met blootstellingslimieten, kan monitoring van personen, van werkplaatsomgeving of biologisch monitoren vereist zijn om de effectiviteit van de ventilatie of van andere controlemaatregelen en/of de noodzaak van het gebruik van ademhalingsbeschermingsmiddelen te bepalen. Er moet gebruik worden gemaakt van monitoringsnormen, zoals de volgende: Europese Norm EN 689 (Werkplekatmosfeer - Leidraad voor de beoordeling van de blootstelling bij inademing van chemische stoffen voor de vergelijking met de grenswaarden en de meetstrategie) Europese norm EN 14042 (Werkplekatmosfeer - Richtlijn voor de toepassing en het gebruik van procedures voor de beoordeling van blootstelling aan chemische en biologische stoffen) Europese norm EN 482 (Werkplekatmosfeer - Algemene eisen voor de uitvoering van de procedures voor het meten van chemische stoffen) Bovendien is raadpleging van nationale richtlijnen voor methoden voor de bepaling van gevaarlijke stoffen vereist.

DNEL's/DMEL's

Geen DNEL's/DMEL's beschikbaar.

PNEC's

Geen PNEC's beschikbaar.

8.2 Maatregelen ter beheersing van blootstelling

Passende technische maatregelen : Een goede algemene ventilatie zou voldoende moeten zijn om blootstelling aan luchtverontreinigingen op de werkplek onder controle te houden.

Individuele beschermingsmaatregelen

Hygiënische maatregelen : Was na het hanteren van chemische producten uw handen, onderarmen en gezicht grondig voordat u eet, drinkt of naar het toilet gaat en aan het eind van de werkdag. Toepasselijke technieken moeten gebruikt worden om mogelijk verontreinigde kleding te verwijderen. Was verontreinigde kleding alvorens die opnieuw te gebruiken. Zorg ervoor dat de oogwasstations en veiligheidsdouches zich dicht bij de werkplek bevinden.

Bescherming van de ogen/het gezicht : Wanneer een risicoanalyse aangeeft dat dit noodzakelijk is om blootstelling aan spatten, nevel, gassen of stof te vermijden, dient een veiligheidsbescherming voor de ogen te worden gedragen die voldoet aan een goedgekeurde standaard. Indien contact mogelijk is, moeten de volgende beschermingsmiddelen worden gedragen, tenzij uit de beoordeling blijkt dat een hogere mate van bescherming noodzakelijk is: veiligheidsbril met zijkapjes.

Bescherming van de huid

Bescherming van de handen : Wanneer een risicoanalyse aangeeft dat dit noodzakelijk is, dienen bij het hanteren van chemische producten ondoorlaatbare handschoenen te worden gedragen die resistent zijn tegen chemicaliën en die voldoen aan een goedgekeurde norm.

Lichaamsbescherming : Persoonlijke lichaamsbeschermende middelen dienen te worden gekozen op basis van de uit te voeren taak, de daarbij behorende risico's en dient door een specialist te worden goedgekeurd voordat het product wordt gebruikt.

Overige huidbescherming : Geschikt schoeisel en eventuele aanvullende huidbeschermingsmaatregelen moeten worden geselecteerd op basis van de taak die wordt uitgevoerd en de risico's die daarmee gepaard gaan en deze moeten worden goedgekeurd door een deskundige voorafgaand aan de gebruik van dit product.

Bescherming van de ademhalingswegen : Selecteer op basis van het gevaar en de kans op blootstelling een gas-/stofmasker dat voldoet aan de betreffende certificeringsnorm. Gas-/stofmaskers moeten worden gebruikt in overeenstemming met een ademhalingsbeschermingsprogramma waarin het juist aanbrengen, oefening en andere belangrijke aspecten van het gebruik aan de orde komen.

Beheersing van milieublootstelling : Uitstoot van ventilatie of bewerkingsapparatuur moet worden gecontroleerd om er zeker van te zijn dat deze voldoet aan de eisen van de milieubeschermingswetgeving. In sommige gevallen zijn gaswassers, filters of technische modificaties van de procesapparatuur nodig om de emissie terug te brengen tot een aanvaardbaar niveau.

RUBRIEK 9: Fysische en chemische eigenschappen

9.1 Informatie over fysische en chemische basiseigenschappen

Voorkomen

Fysische toestand	:	PCR Mix Plex 1	Vloeistof.
		PCR Mix Plex 2	Vloeistof.
		PCR Mix Plex 3	Vloeistof.
		PCR Mix Plex 4	Vloeistof.
		PCR Mix Plex 5	Vloeistof.
		PCR Mix Plex 6	Vloeistof.
		PCR Mix Plex 7	Vloeistof.
		PCR Mix Plex 8	Vloeistof.
		PCR Mix Plex 9	Vloeistof.
		PCR Mix Plex 10	Vloeistof.
		PCR Mix Plex 11	Vloeistof.
		Taq DNA Polymerase	Vloeistof. [Helder. / oplossing]
		AR 3	Vloeistof.
Kleur	:	PCR Mix Plex 1	Niet beschikbaar.
		PCR Mix Plex 2	Niet beschikbaar.
		PCR Mix Plex 3	Niet beschikbaar.
		PCR Mix Plex 4	Niet beschikbaar.
		PCR Mix Plex 5	Niet beschikbaar.
		PCR Mix Plex 6	Niet beschikbaar.
		PCR Mix Plex 7	Niet beschikbaar.
		PCR Mix Plex 8	Niet beschikbaar.
		PCR Mix Plex 9	Niet beschikbaar.
		PCR Mix Plex 10	Niet beschikbaar.
		PCR Mix Plex 11	Niet beschikbaar.
		Taq DNA Polymerase	Kleurloos.
		AR 3	Niet beschikbaar.
Geur	:	PCR Mix Plex 1	Niet beschikbaar.
		PCR Mix Plex 2	Niet beschikbaar.
		PCR Mix Plex 3	Niet beschikbaar.
		PCR Mix Plex 4	Niet beschikbaar.
		PCR Mix Plex 5	Niet beschikbaar.
		PCR Mix Plex 6	Niet beschikbaar.
		PCR Mix Plex 7	Niet beschikbaar.
		PCR Mix Plex 8	Niet beschikbaar.
		PCR Mix Plex 9	Niet beschikbaar.
		PCR Mix Plex 10	Niet beschikbaar.
		PCR Mix Plex 11	Niet beschikbaar.
		Taq DNA Polymerase	Niet beschikbaar.
		AR 3	Niet beschikbaar.
Geurdrempelwaarde	:	PCR Mix Plex 1	Niet beschikbaar.
		PCR Mix Plex 2	Niet beschikbaar.
		PCR Mix Plex 3	Niet beschikbaar.
		PCR Mix Plex 4	Niet beschikbaar.
		PCR Mix Plex 5	Niet beschikbaar.
		PCR Mix Plex 6	Niet beschikbaar.
		PCR Mix Plex 7	Niet beschikbaar.
		PCR Mix Plex 8	Niet beschikbaar.
		PCR Mix Plex 9	Niet beschikbaar.
		PCR Mix Plex 10	Niet beschikbaar.
		PCR Mix Plex 11	Niet beschikbaar.
		Taq DNA Polymerase	Niet beschikbaar.
		AR 3	Niet beschikbaar.

RUBRIEK 9: Fysische en chemische eigenschappen

pH	:	PCR Mix Plex 1	Niet beschikbaar.
		PCR Mix Plex 2	Niet beschikbaar.
		PCR Mix Plex 3	Niet beschikbaar.
		PCR Mix Plex 4	Niet beschikbaar.
		PCR Mix Plex 5	Niet beschikbaar.
		PCR Mix Plex 6	Niet beschikbaar.
		PCR Mix Plex 7	Niet beschikbaar.
		PCR Mix Plex 8	Niet beschikbaar.
		PCR Mix Plex 9	Niet beschikbaar.
		PCR Mix Plex 10	Niet beschikbaar.
		PCR Mix Plex 11	Niet beschikbaar.
		Taq DNA Polymerase AR 3	Niet beschikbaar.
Smelt-/vriespunt	:	PCR Mix Plex 1	Niet beschikbaar.
		PCR Mix Plex 2	Niet beschikbaar.
		PCR Mix Plex 3	Niet beschikbaar.
		PCR Mix Plex 4	Niet beschikbaar.
		PCR Mix Plex 5	Niet beschikbaar.
		PCR Mix Plex 6	Niet beschikbaar.
		PCR Mix Plex 7	Niet beschikbaar.
		PCR Mix Plex 8	Niet beschikbaar.
		PCR Mix Plex 9	Niet beschikbaar.
		PCR Mix Plex 10	Niet beschikbaar.
		PCR Mix Plex 11	Niet beschikbaar.
		Taq DNA Polymerase AR 3	Niet beschikbaar.
Beginkookpunt en kooktraject	:	PCR Mix Plex 1	Niet beschikbaar.
		PCR Mix Plex 2	Niet beschikbaar.
		PCR Mix Plex 3	Niet beschikbaar.
		PCR Mix Plex 4	Niet beschikbaar.
		PCR Mix Plex 5	Niet beschikbaar.
		PCR Mix Plex 6	Niet beschikbaar.
		PCR Mix Plex 7	Niet beschikbaar.
		PCR Mix Plex 8	Niet beschikbaar.
		PCR Mix Plex 9	Niet beschikbaar.
		PCR Mix Plex 10	Niet beschikbaar.
		PCR Mix Plex 11	Niet beschikbaar.
		Taq DNA Polymerase AR 3	Niet beschikbaar.
Vlampunt	:	PCR Mix Plex 1	Niet beschikbaar.
		PCR Mix Plex 2	Niet beschikbaar.
		PCR Mix Plex 3	Niet beschikbaar.
		PCR Mix Plex 4	Niet beschikbaar.
		PCR Mix Plex 5	Niet beschikbaar.
		PCR Mix Plex 6	Niet beschikbaar.
		PCR Mix Plex 7	Niet beschikbaar.
		PCR Mix Plex 8	Niet beschikbaar.
		PCR Mix Plex 9	Niet beschikbaar.
		PCR Mix Plex 10	Niet beschikbaar.
		PCR Mix Plex 11	Niet beschikbaar.
		Taq DNA Polymerase AR 3	Niet beschikbaar.
Verdampingssnelheid	:	PCR Mix Plex 1	Niet beschikbaar.
		PCR Mix Plex 2	Niet beschikbaar.
		PCR Mix Plex 3	Niet beschikbaar.
		PCR Mix Plex 4	Niet beschikbaar.
		PCR Mix Plex 5	Niet beschikbaar.
		PCR Mix Plex 6	Niet beschikbaar.
		PCR Mix Plex 7	Niet beschikbaar.
		PCR Mix Plex 8	Niet beschikbaar.
		PCR Mix Plex 9	Niet beschikbaar.

RUBRIEK 9: Fysische en chemische eigenschappen

	PCR Mix Plex 10	Niet beschikbaar.
	PCR Mix Plex 11	Niet beschikbaar.
	Taq DNA Polymerase AR 3	Niet beschikbaar.
Ontvlambaarheid (vast, gas)	: PCR Mix Plex 1	Niet van toepassing.
	PCR Mix Plex 2	Niet van toepassing.
	PCR Mix Plex 3	Niet van toepassing.
	PCR Mix Plex 4	Niet van toepassing.
	PCR Mix Plex 5	Niet van toepassing.
	PCR Mix Plex 6	Niet van toepassing.
	PCR Mix Plex 7	Niet van toepassing.
	PCR Mix Plex 8	Niet van toepassing.
	PCR Mix Plex 9	Niet van toepassing.
	PCR Mix Plex 10	Niet van toepassing.
	PCR Mix Plex 11	Niet van toepassing.
	Taq DNA Polymerase AR 3	Niet van toepassing.
Bovenste/onderste ontvlambaarheids- of explosiegrenswaarden	: PCR Mix Plex 1	Niet beschikbaar.
	PCR Mix Plex 2	Niet beschikbaar.
	PCR Mix Plex 3	Niet beschikbaar.
	PCR Mix Plex 4	Niet beschikbaar.
	PCR Mix Plex 5	Niet beschikbaar.
	PCR Mix Plex 6	Niet beschikbaar.
	PCR Mix Plex 7	Niet beschikbaar.
	PCR Mix Plex 8	Niet beschikbaar.
	PCR Mix Plex 9	Niet beschikbaar.
	PCR Mix Plex 10	Niet beschikbaar.
	PCR Mix Plex 11	Niet beschikbaar.
	Taq DNA Polymerase AR 3	Niet beschikbaar.
Dampspanning	: PCR Mix Plex 1	Niet beschikbaar.
	PCR Mix Plex 2	Niet beschikbaar.
	PCR Mix Plex 3	Niet beschikbaar.
	PCR Mix Plex 4	Niet beschikbaar.
	PCR Mix Plex 5	Niet beschikbaar.
	PCR Mix Plex 6	Niet beschikbaar.
	PCR Mix Plex 7	Niet beschikbaar.
	PCR Mix Plex 8	Niet beschikbaar.
	PCR Mix Plex 9	Niet beschikbaar.
	PCR Mix Plex 10	Niet beschikbaar.
	PCR Mix Plex 11	Niet beschikbaar.
	Taq DNA Polymerase AR 3	Niet beschikbaar.
Dampdichtheid	: PCR Mix Plex 1	Niet beschikbaar.
	PCR Mix Plex 2	Niet beschikbaar.
	PCR Mix Plex 3	Niet beschikbaar.
	PCR Mix Plex 4	Niet beschikbaar.
	PCR Mix Plex 5	Niet beschikbaar.
	PCR Mix Plex 6	Niet beschikbaar.
	PCR Mix Plex 7	Niet beschikbaar.
	PCR Mix Plex 8	Niet beschikbaar.
	PCR Mix Plex 9	Niet beschikbaar.
	PCR Mix Plex 10	Niet beschikbaar.
	PCR Mix Plex 11	Niet beschikbaar.
	Taq DNA Polymerase AR 3	Niet beschikbaar.

RUBRIEK 9: Fysische en chemische eigenschappen

Relatieve dichtheid	:	PCR Mix Plex 1	Niet beschikbaar.
		PCR Mix Plex 2	Niet beschikbaar.
		PCR Mix Plex 3	Niet beschikbaar.
		PCR Mix Plex 4	Niet beschikbaar.
		PCR Mix Plex 5	Niet beschikbaar.
		PCR Mix Plex 6	Niet beschikbaar.
		PCR Mix Plex 7	Niet beschikbaar.
		PCR Mix Plex 8	Niet beschikbaar.
		PCR Mix Plex 9	Niet beschikbaar.
		PCR Mix Plex 10	Niet beschikbaar.
		PCR Mix Plex 11	Niet beschikbaar.
		Taq DNA Polymerase AR 3	Niet beschikbaar.
Oplosbaarheid	:	PCR Mix Plex 1	Niet beschikbaar.
		PCR Mix Plex 2	Niet beschikbaar.
		PCR Mix Plex 3	Niet beschikbaar.
		PCR Mix Plex 4	Niet beschikbaar.
		PCR Mix Plex 5	Niet beschikbaar.
		PCR Mix Plex 6	Niet beschikbaar.
		PCR Mix Plex 7	Niet beschikbaar.
		PCR Mix Plex 8	Niet beschikbaar.
		PCR Mix Plex 9	Niet beschikbaar.
		PCR Mix Plex 10	Niet beschikbaar.
		PCR Mix Plex 11	Niet beschikbaar.
		Taq DNA Polymerase AR 3	Gemakkelijk oplosbaar in de volgende materialen: koud water en warm water.
Verdelingscoëfficiënt: n-octanol/water	:	PCR Mix Plex 1	Niet beschikbaar.
		PCR Mix Plex 2	Niet beschikbaar.
		PCR Mix Plex 3	Niet beschikbaar.
		PCR Mix Plex 4	Niet beschikbaar.
		PCR Mix Plex 5	Niet beschikbaar.
		PCR Mix Plex 6	Niet beschikbaar.
		PCR Mix Plex 7	Niet beschikbaar.
		PCR Mix Plex 8	Niet beschikbaar.
		PCR Mix Plex 9	Niet beschikbaar.
		PCR Mix Plex 10	Niet beschikbaar.
		PCR Mix Plex 11	Niet beschikbaar.
		Taq DNA Polymerase AR 3	Niet beschikbaar.
Zelfontbrandingstemperatuur	:	PCR Mix Plex 1	Niet beschikbaar.
		PCR Mix Plex 2	Niet beschikbaar.
		PCR Mix Plex 3	Niet beschikbaar.
		PCR Mix Plex 4	Niet beschikbaar.
		PCR Mix Plex 5	Niet beschikbaar.
		PCR Mix Plex 6	Niet beschikbaar.
		PCR Mix Plex 7	Niet beschikbaar.
		PCR Mix Plex 8	Niet beschikbaar.
		PCR Mix Plex 9	Niet beschikbaar.
		PCR Mix Plex 10	Niet beschikbaar.
		PCR Mix Plex 11	Niet beschikbaar.
		Taq DNA Polymerase AR 3	Niet beschikbaar.
Ontledingstemperatuur	:	PCR Mix Plex 1	Niet beschikbaar.
		PCR Mix Plex 2	Niet beschikbaar.
		PCR Mix Plex 3	Niet beschikbaar.
		PCR Mix Plex 4	Niet beschikbaar.
		PCR Mix Plex 5	Niet beschikbaar.
		PCR Mix Plex 6	Niet beschikbaar.
		PCR Mix Plex 7	Niet beschikbaar.
		PCR Mix Plex 8	Niet beschikbaar.

FED MASTR Plus

RUBRIEK 9: Fysische en chemische eigenschappen

	PCR Mix Plex 9	Niet beschikbaar.
	PCR Mix Plex 10	Niet beschikbaar.
	PCR Mix Plex 11	Niet beschikbaar.
	Taq DNA Polymerase AR 3	Niet beschikbaar.
Viscositeit	: F PCR Mix Plex 1	Niet beschikbaar.
	PCR Mix Plex 2	Niet beschikbaar.
	PCR Mix Plex 3	Niet beschikbaar.
	PCR Mix Plex 4	Niet beschikbaar.
	PCR Mix Plex 5	Niet beschikbaar.
	PCR Mix Plex 6	Niet beschikbaar.
	PCR Mix Plex 7	Niet beschikbaar.
	PCR Mix Plex 8	Niet beschikbaar.
	PCR Mix Plex 9	Niet beschikbaar.
	PCR Mix Plex 10	Niet beschikbaar.
	PCR Mix Plex 11	Niet beschikbaar.
	Taq DNA Polymerase AR 3	Niet beschikbaar.
Ontploffingseigenschappen	: F PCR Mix Plex 1	Niet beschikbaar.
	PCR Mix Plex 2	Niet beschikbaar.
	PCR Mix Plex 3	Niet beschikbaar.
	PCR Mix Plex 4	Niet beschikbaar.
	PCR Mix Plex 5	Niet beschikbaar.
	PCR Mix Plex 6	Niet beschikbaar.
	PCR Mix Plex 7	Niet beschikbaar.
	PCR Mix Plex 8	Niet beschikbaar.
	PCR Mix Plex 9	Niet beschikbaar.
	PCR Mix Plex 10	Niet beschikbaar.
	PCR Mix Plex 11	Niet beschikbaar.
	Taq DNA Polymerase AR 3	Niet beschikbaar.
Oxiderende eigenschappen	: F PCR Mix Plex 1	Niet beschikbaar.
	PCR Mix Plex 2	Niet beschikbaar.
	PCR Mix Plex 3	Niet beschikbaar.
	PCR Mix Plex 4	Niet beschikbaar.
	PCR Mix Plex 5	Niet beschikbaar.
	PCR Mix Plex 6	Niet beschikbaar.
	PCR Mix Plex 7	Niet beschikbaar.
	PCR Mix Plex 8	Niet beschikbaar.
	PCR Mix Plex 9	Niet beschikbaar.
	PCR Mix Plex 10	Niet beschikbaar.
	PCR Mix Plex 11	Niet beschikbaar.
	Taq DNA Polymerase AR 3	Niet beschikbaar.

9.2 Overige informatie

Geen aanvullende informatie.

RUBRIEK 10: Stabiliteit en reactiviteit

10.1 Reactiviteit	: F PCR Mix Plex 1	Er zijn voor dit product of de bestanddelen ervan geen specifieke testgegevens beschikbaar met betrekking tot de reactiviteit.
	PCR Mix Plex 2	Er zijn voor dit product of de bestanddelen ervan geen specifieke testgegevens beschikbaar met betrekking tot de reactiviteit.
	PCR Mix Plex 3	Er zijn voor dit product of de bestanddelen ervan geen specifieke testgegevens beschikbaar met betrekking tot de reactiviteit.
	PCR Mix Plex 4	Er zijn voor dit product of de bestanddelen ervan geen specifieke testgegevens beschikbaar met betrekking tot de reactiviteit.

Datum van uitgave/Revisie datum : 17/01/2018

34/44

RUBRIEK 10: Stabiliteit en reactiviteit

	reactiviteit.
PCR Mix Plex 5	Er zijn voor dit product of de bestanddelen ervan geen specifieke testgegevens beschikbaar met betrekking tot de reactiviteit.
PCR Mix Plex 6	Er zijn voor dit product of de bestanddelen ervan geen specifieke testgegevens beschikbaar met betrekking tot de reactiviteit.
PCR Mix Plex 7	Er zijn voor dit product of de bestanddelen ervan geen specifieke testgegevens beschikbaar met betrekking tot de reactiviteit.
PCR Mix Plex 8	Er zijn voor dit product of de bestanddelen ervan geen specifieke testgegevens beschikbaar met betrekking tot de reactiviteit.
PCR Mix Plex 9	Er zijn voor dit product of de bestanddelen ervan geen specifieke testgegevens beschikbaar met betrekking tot de reactiviteit.
PCR Mix Plex 10	Er zijn voor dit product of de bestanddelen ervan geen specifieke testgegevens beschikbaar met betrekking tot de reactiviteit.
PCR Mix Plex 11	Er zijn voor dit product of de bestanddelen ervan geen specifieke testgegevens beschikbaar met betrekking tot de reactiviteit.
Taq DNA Polymerase	Er zijn voor dit product of de bestanddelen ervan geen specifieke testgegevens beschikbaar met betrekking tot de reactiviteit.
AR 3	Er zijn voor dit product of de bestanddelen ervan geen specifieke testgegevens beschikbaar met betrekking tot de reactiviteit.

10.2 Chemische stabiliteit	:	PCR Mix Plex 1	Het product is stabiel.
		PCR Mix Plex 2	Het product is stabiel.
		PCR Mix Plex 3	Het product is stabiel.
		PCR Mix Plex 4	Het product is stabiel.
		PCR Mix Plex 5	Het product is stabiel.
		PCR Mix Plex 6	Het product is stabiel.
		PCR Mix Plex 7	Het product is stabiel.
		PCR Mix Plex 8	Het product is stabiel.
		PCR Mix Plex 9	Het product is stabiel.
		PCR Mix Plex 10	Het product is stabiel.
		PCR Mix Plex 11	Het product is stabiel.
		Taq DNA Polymerase	Het product is stabiel.
		AR 3	Het product is stabiel.

10.3 Mogelijke gevaarlijke reacties	:	PCR Mix Plex 1	Onder normale opslagomstandigheden en bij normaal gebruik zullen geen gevaarlijke reacties optreden.
		PCR Mix Plex 2	Onder normale opslagomstandigheden en bij normaal gebruik zullen geen gevaarlijke reacties optreden.
		PCR Mix Plex 3	Onder normale opslagomstandigheden en bij normaal gebruik zullen geen gevaarlijke reacties optreden.
		PCR Mix Plex 4	Onder normale opslagomstandigheden en bij normaal gebruik zullen geen gevaarlijke reacties optreden.
		PCR Mix Plex 5	Onder normale opslagomstandigheden en bij normaal gebruik zullen geen gevaarlijke reacties optreden.
		PCR Mix Plex 6	Onder normale opslagomstandigheden en bij normaal gebruik zullen geen gevaarlijke reacties optreden.
		PCR Mix Plex 7	Onder normale opslagomstandigheden en bij normaal gebruik zullen geen gevaarlijke reacties optreden.
		PCR Mix Plex 8	Onder normale opslagomstandigheden en bij normaal gebruik zullen geen gevaarlijke reacties optreden.
		PCR Mix Plex 9	Onder normale opslagomstandigheden en bij normaal gebruik zullen geen gevaarlijke reacties optreden.

RUBRIEK 10: Stabiliteit en reactiviteit

PCR Mix Plex 10	Onder normale opslagomstandigheden en bij normaal gebruik zullen geen gevaarlijke reacties optreden.
PCR Mix Plex 11	Onder normale opslagomstandigheden en bij normaal gebruik zullen geen gevaarlijke reacties optreden.
Taq DNA Polymerase	Onder normale opslagomstandigheden en bij normaal gebruik zullen geen gevaarlijke reacties optreden.
AR 3	Onder normale opslagomstandigheden en bij normaal gebruik zullen geen gevaarlijke reacties optreden.

10.4 Te vermijden omstandigheden

: PCR Mix Plex 1	Geen specifieke gegevens.
PCR Mix Plex 2	Geen specifieke gegevens.
PCR Mix Plex 3	Geen specifieke gegevens.
PCR Mix Plex 4	Geen specifieke gegevens.
PCR Mix Plex 5	Geen specifieke gegevens.
PCR Mix Plex 6	Geen specifieke gegevens.
PCR Mix Plex 7	Geen specifieke gegevens.
PCR Mix Plex 8	Geen specifieke gegevens.
PCR Mix Plex 9	Geen specifieke gegevens.
PCR Mix Plex 10	Geen specifieke gegevens.
PCR Mix Plex 11	Geen specifieke gegevens.
Taq DNA Polymerase	Geen specifieke gegevens.
AR 3	Geen specifieke gegevens.

10.5 Chemisch op elkaar inwerkende materialen

: PCR Mix Plex 1	Kan reageren of onverenigbaar zijn met oxyderende materialen.
PCR Mix Plex 2	Kan reageren of onverenigbaar zijn met oxyderende materialen.
PCR Mix Plex 3	Kan reageren of onverenigbaar zijn met oxyderende materialen.
PCR Mix Plex 4	Kan reageren of onverenigbaar zijn met oxyderende materialen.
PCR Mix Plex 5	Kan reageren of onverenigbaar zijn met oxyderende materialen.
PCR Mix Plex 6	Kan reageren of onverenigbaar zijn met oxyderende materialen.
PCR Mix Plex 7	Kan reageren of onverenigbaar zijn met oxyderende materialen.
PCR Mix Plex 8	Kan reageren of onverenigbaar zijn met oxyderende materialen.
PCR Mix Plex 9	Kan reageren of onverenigbaar zijn met oxyderende materialen.
PCR Mix Plex 10	Kan reageren of onverenigbaar zijn met oxyderende materialen.
PCR Mix Plex 11	Kan reageren of onverenigbaar zijn met oxyderende materialen.
Taq DNA Polymerase	Kan reageren of onverenigbaar zijn met oxyderende materialen.
AR 3	Kan reageren of onverenigbaar zijn met oxyderende materialen.

10.6 Gevaarlijke ontledingsproducten

: PCR Mix Plex 1	Onder normale omstandigheden van opslag en gebruik worden normaal geen gevaarlijke afvalproducten gevormd.
PCR Mix Plex 2	Onder normale omstandigheden van opslag en gebruik worden normaal geen gevaarlijke afvalproducten gevormd.
PCR Mix Plex 3	Onder normale omstandigheden van opslag en gebruik worden normaal geen gevaarlijke afvalproducten gevormd.
PCR Mix Plex 4	Onder normale omstandigheden van opslag en gebruik worden normaal geen gevaarlijke afvalproducten gevormd.
PCR Mix Plex 5	Onder normale omstandigheden van opslag en gebruik worden normaal geen gevaarlijke afvalproducten gevormd.
PCR Mix Plex 6	Onder normale omstandigheden van opslag en gebruik worden normaal geen gevaarlijke afvalproducten gevormd.

FED MASTR Plus

RUBRIEK 10: Stabiliteit en reactiviteit

PCR Mix Plex 7	worden normaal geen gevaarlijke afvalproducten gevormd. Onder normale omstandigheden van opslag en gebruik worden normaal geen gevaarlijke afvalproducten gevormd.
PCR Mix Plex 8	worden normaal geen gevaarlijke afvalproducten gevormd. Onder normale omstandigheden van opslag en gebruik worden normaal geen gevaarlijke afvalproducten gevormd.
PCR Mix Plex 9	worden normaal geen gevaarlijke afvalproducten gevormd. Onder normale omstandigheden van opslag en gebruik worden normaal geen gevaarlijke afvalproducten gevormd.
PCR Mix Plex 10	worden normaal geen gevaarlijke afvalproducten gevormd. Onder normale omstandigheden van opslag en gebruik worden normaal geen gevaarlijke afvalproducten gevormd.
PCR Mix Plex 11	worden normaal geen gevaarlijke afvalproducten gevormd. Onder normale omstandigheden van opslag en gebruik worden normaal geen gevaarlijke afvalproducten gevormd.
Taq DNA Polymerase	worden normaal geen gevaarlijke afvalproducten gevormd. Onder normale omstandigheden van opslag en gebruik worden normaal geen gevaarlijke afvalproducten gevormd.
AR 3	worden normaal geen gevaarlijke afvalproducten gevormd. Onder normale omstandigheden van opslag en gebruik worden normaal geen gevaarlijke afvalproducten gevormd.

RUBRIEK 11: Toxicologische informatie

11.1 Informatie over toxicologische effecten

Acute toxiciteit

Product- / ingrediëntennaam	Resultaat	Soorten	Dosis	Blootstelling
Taq DNA Polymerase Polyoxyethylene octylphenoether	LD50 Oraal	Rat	2800 mg/kg	-

Irritatie/corrosie

Product- / ingrediëntennaam	Resultaat	Soorten	Score	Blootstelling	Observatie
Taq DNA Polymerase Polyoxyethylene octylphenoether	Ogen - Ernstig irriterend	Konijn	-	1 Percent	-

Overgevoeligheid veroorzakend

Conclusie/Samenvatting : Niet beschikbaar.

Informatie over waarschijnlijke blootstellingsrouten	Resultaat
PCR Mix Plex 1	Niet beschikbaar.
PCR Mix Plex 2	Niet beschikbaar.
PCR Mix Plex 3	Niet beschikbaar.
PCR Mix Plex 4	Niet beschikbaar.
PCR Mix Plex 5	Niet beschikbaar.
PCR Mix Plex 6	Niet beschikbaar.
PCR Mix Plex 7	Niet beschikbaar.
PCR Mix Plex 8	Niet beschikbaar.
PCR Mix Plex 9	Niet beschikbaar.
PCR Mix Plex 10	Niet beschikbaar.
PCR Mix Plex 11	Niet beschikbaar.
Taq DNA Polymerase	Te verwachten opnameroutes: Oraal, Dermaal, Inademing.
AR 3	Niet beschikbaar.

Mogelijke acute gevolgen voor de gezondheid

Inademing	Gevolgen
PCR Mix Plex 1	Significante effecten of kritische gevaren zijn niet bekend.
PCR Mix Plex 2	Significante effecten of kritische gevaren zijn niet bekend.
PCR Mix Plex 3	Significante effecten of kritische gevaren zijn niet bekend.
PCR Mix Plex 4	Significante effecten of kritische gevaren zijn niet bekend.
PCR Mix Plex 5	Significante effecten of kritische gevaren zijn niet bekend.
PCR Mix Plex 6	Significante effecten of kritische gevaren zijn niet bekend.
PCR Mix Plex 7	Significante effecten of kritische gevaren zijn niet bekend.
PCR Mix Plex 8	Significante effecten of kritische gevaren zijn niet bekend.
PCR Mix Plex 9	Significante effecten of kritische gevaren zijn niet bekend.
PCR Mix Plex 10	Significante effecten of kritische gevaren zijn niet bekend.

RUBRIEK 11: Toxicologische informatie

	PCR Mix Plex 11	Significante effecten of kritische gevaren zijn niet bekend.
	Taq DNA Polymerase	Significante effecten of kritische gevaren zijn niet bekend.
	AR 3	Significante effecten of kritische gevaren zijn niet bekend.
Inslikken	: PCR Mix Plex 1	Significante effecten of kritische gevaren zijn niet bekend.
	PCR Mix Plex 2	Significante effecten of kritische gevaren zijn niet bekend.
	PCR Mix Plex 3	Significante effecten of kritische gevaren zijn niet bekend.
	PCR Mix Plex 4	Significante effecten of kritische gevaren zijn niet bekend.
	PCR Mix Plex 5	Significante effecten of kritische gevaren zijn niet bekend.
	PCR Mix Plex 6	Significante effecten of kritische gevaren zijn niet bekend.
	PCR Mix Plex 7	Significante effecten of kritische gevaren zijn niet bekend.
	PCR Mix Plex 8	Significante effecten of kritische gevaren zijn niet bekend.
	PCR Mix Plex 9	Significante effecten of kritische gevaren zijn niet bekend.
	PCR Mix Plex 10	Significante effecten of kritische gevaren zijn niet bekend.
	PCR Mix Plex 11	Significante effecten of kritische gevaren zijn niet bekend.
	Taq DNA Polymerase	Significante effecten of kritische gevaren zijn niet bekend.
	AR 3	Significante effecten of kritische gevaren zijn niet bekend.
Huidcontact	: PCR Mix Plex 1	Significante effecten of kritische gevaren zijn niet bekend.
	PCR Mix Plex 2	Significante effecten of kritische gevaren zijn niet bekend.
	PCR Mix Plex 3	Significante effecten of kritische gevaren zijn niet bekend.
	PCR Mix Plex 4	Significante effecten of kritische gevaren zijn niet bekend.
	PCR Mix Plex 5	Significante effecten of kritische gevaren zijn niet bekend.
	PCR Mix Plex 6	Significante effecten of kritische gevaren zijn niet bekend.
	PCR Mix Plex 7	Significante effecten of kritische gevaren zijn niet bekend.
	PCR Mix Plex 8	Significante effecten of kritische gevaren zijn niet bekend.
	PCR Mix Plex 9	Significante effecten of kritische gevaren zijn niet bekend.
	PCR Mix Plex 10	Significante effecten of kritische gevaren zijn niet bekend.
	PCR Mix Plex 11	Significante effecten of kritische gevaren zijn niet bekend.
	Taq DNA Polymerase	Significante effecten of kritische gevaren zijn niet bekend.
	AR 3	Significante effecten of kritische gevaren zijn niet bekend.
Oogcontact	: PCR Mix Plex 1	Significante effecten of kritische gevaren zijn niet bekend.
	PCR Mix Plex 2	Significante effecten of kritische gevaren zijn niet bekend.
	PCR Mix Plex 3	Significante effecten of kritische gevaren zijn niet bekend.
	PCR Mix Plex 4	Significante effecten of kritische gevaren zijn niet bekend.
	PCR Mix Plex 5	Significante effecten of kritische gevaren zijn niet bekend.
	PCR Mix Plex 6	Significante effecten of kritische gevaren zijn niet bekend.
	PCR Mix Plex 7	Significante effecten of kritische gevaren zijn niet bekend.
	PCR Mix Plex 8	Significante effecten of kritische gevaren zijn niet bekend.
	PCR Mix Plex 9	Significante effecten of kritische gevaren zijn niet bekend.
	PCR Mix Plex 10	Significante effecten of kritische gevaren zijn niet bekend.
	PCR Mix Plex 11	Significante effecten of kritische gevaren zijn niet bekend.
	Taq DNA Polymerase	Significante effecten of kritische gevaren zijn niet bekend.
	AR 3	Significante effecten of kritische gevaren zijn niet bekend.

Symptomen die verband houden met de fysische, chemische en toxicologische eigenschappen

Inademing	: PCR Mix Plex 1	Geen specifieke gegevens.
	PCR Mix Plex 2	Geen specifieke gegevens.
	PCR Mix Plex 3	Geen specifieke gegevens.
	PCR Mix Plex 4	Geen specifieke gegevens.
	PCR Mix Plex 5	Geen specifieke gegevens.
	PCR Mix Plex 6	Geen specifieke gegevens.
	PCR Mix Plex 7	Geen specifieke gegevens.
	PCR Mix Plex 8	Geen specifieke gegevens.
	PCR Mix Plex 9	Geen specifieke gegevens.
	PCR Mix Plex 10	Geen specifieke gegevens.
	PCR Mix Plex 11	Geen specifieke gegevens.
	Taq DNA Polymerase	Geen specifieke gegevens.
	AR 3	Geen specifieke gegevens.

RUBRIEK 11: Toxicologische informatie

Inslikken	:	PCR Mix Plex 1	Geen specifieke gegevens.
		PCR Mix Plex 2	Geen specifieke gegevens.
		PCR Mix Plex 3	Geen specifieke gegevens.
		PCR Mix Plex 4	Geen specifieke gegevens.
		PCR Mix Plex 5	Geen specifieke gegevens.
		PCR Mix Plex 6	Geen specifieke gegevens.
		PCR Mix Plex 7	Geen specifieke gegevens.
		PCR Mix Plex 8	Geen specifieke gegevens.
		PCR Mix Plex 9	Geen specifieke gegevens.
		PCR Mix Plex 10	Geen specifieke gegevens.
		PCR Mix Plex 11	Geen specifieke gegevens.
		Taq DNA Polymerase AR 3	Geen specifieke gegevens.
Huidcontact	:	PCR Mix Plex 1	Geen specifieke gegevens.
		PCR Mix Plex 2	Geen specifieke gegevens.
		PCR Mix Plex 3	Geen specifieke gegevens.
		PCR Mix Plex 4	Geen specifieke gegevens.
		PCR Mix Plex 5	Geen specifieke gegevens.
		PCR Mix Plex 6	Geen specifieke gegevens.
		PCR Mix Plex 7	Geen specifieke gegevens.
		PCR Mix Plex 8	Geen specifieke gegevens.
		PCR Mix Plex 9	Geen specifieke gegevens.
		PCR Mix Plex 10	Geen specifieke gegevens.
		PCR Mix Plex 11	Geen specifieke gegevens.
		Taq DNA Polymerase AR 3	Geen specifieke gegevens.
Oogcontact	:	PCR Mix Plex 1	Geen specifieke gegevens.
		PCR Mix Plex 2	Geen specifieke gegevens.
		PCR Mix Plex 3	Geen specifieke gegevens.
		PCR Mix Plex 4	Geen specifieke gegevens.
		PCR Mix Plex 5	Geen specifieke gegevens.
		PCR Mix Plex 6	Geen specifieke gegevens.
		PCR Mix Plex 7	Geen specifieke gegevens.
		PCR Mix Plex 8	Geen specifieke gegevens.
		PCR Mix Plex 9	Geen specifieke gegevens.
		PCR Mix Plex 10	Geen specifieke gegevens.
		PCR Mix Plex 11	Geen specifieke gegevens.
		Taq DNA Polymerase AR 3	Geen specifieke gegevens.

Uitgestelde en onmiddellijke effecten alsook chronische effecten van kortstondige en langdurige blootstelling

Blootstelling op korte termijn

Mogelijke directe effecten : Niet beschikbaar.

Mogelijke vertraagde effecten : Niet beschikbaar.

Blootstelling op lange termijn

Mogelijke directe effecten : Niet beschikbaar.

Mogelijke vertraagde effecten : Niet beschikbaar.

Mogelijke chronische gevolgen voor de gezondheid

FED MASTR Plus

RUBRIEK 11: Toxicologische informatie

	PCR Mix Plex 9	Significante effecten of kritische gevaren zijn niet bekend.
	PCR Mix Plex 10	Significante effecten of kritische gevaren zijn niet bekend.
	PCR Mix Plex 11	Significante effecten of kritische gevaren zijn niet bekend.
	Taq DNA Polymerase	Significante effecten of kritische gevaren zijn niet bekend.
	AR 3	Significante effecten of kritische gevaren zijn niet bekend.
Effecten op de vruchtbaarheid	: PCR Mix Plex 1	Significante effecten of kritische gevaren zijn niet bekend.
	PCR Mix Plex 2	Significante effecten of kritische gevaren zijn niet bekend.
	PCR Mix Plex 3	Significante effecten of kritische gevaren zijn niet bekend.
	PCR Mix Plex 4	Significante effecten of kritische gevaren zijn niet bekend.
	PCR Mix Plex 5	Significante effecten of kritische gevaren zijn niet bekend.
	PCR Mix Plex 6	Significante effecten of kritische gevaren zijn niet bekend.
	PCR Mix Plex 7	Significante effecten of kritische gevaren zijn niet bekend.
	PCR Mix Plex 8	Significante effecten of kritische gevaren zijn niet bekend.
	PCR Mix Plex 9	Significante effecten of kritische gevaren zijn niet bekend.
	PCR Mix Plex 10	Significante effecten of kritische gevaren zijn niet bekend.
	PCR Mix Plex 11	Significante effecten of kritische gevaren zijn niet bekend.
	Taq DNA Polymerase	Significante effecten of kritische gevaren zijn niet bekend.
	AR 3	Significante effecten of kritische gevaren zijn niet bekend.

RUBRIEK 12: Ecologische informatie

12.1 Toxiciteit

Product- / ingrediëntennaam	Resultaat	Soorten	Blootstelling
Taq DNA Polymerase Polyoxyethylene octylphenoether	Acuut EC50 210 µg/l Zoetwater	Algen - Pseudokirchneriella subcapitata	96 uren
	Acuut LC50 10800 µg/l Zeewater	Crustaceeën - Pandalus montagui - Volwassene	48 uren
	Acuut LC50 8600 µg/l Zoetwater	Daphnia - Daphnia magna - Nieuw geboren organisme	48 uren
	Acuut LC50 7200 µg/l Zoetwater	Vis - Oncorhynchus mykiss	96 uren

12.2 Persistentie en afbreekbaarheid

Niet beschikbaar.

12.3 Bioaccumulatie

Product- / ingrediëntennaam	LogP _{ow}	BCF	Potentieel
Taq DNA Polymerase Polyoxyethylene octylphenoether	3.77	78.67	laag

12.4 Mobiliteit in de bodem

Scheidingscoëfficiënt aarde/water (K_{oc}) : Niet beschikbaar.

Mobiliteit : Niet beschikbaar.

12.5 Resultaten van PBT- en zPzB-beoordeling

PBT : Niet van toepassing.

zPzB : Niet van toepassing.

12.6 Andere schadelijke effecten : Significante effecten of kritische gevaren zijn niet bekend.

Datum van uitgave/Revisie datum : 17/01/2018

41/44

RUBRIEK 13: Instructies voor verwijdering

13.1 Afvalverwerkingsmethoden

Product

Verwijderingsmethoden : Het produceren van afval dient altijd voor zover mogelijk te worden vermeden of tot een minimum te worden beperkt. Het afvoeren van dit product, oplossingen en alle bijproducten dient altijd te geschieden in overeenstemming met de geldende wetgeving op het gebied van milieubescherming en afvalverwerking en met alle andere regionaal of plaatselijk geldende reglementeringen. Laat overtollige en niet te recycleren producten afvoeren door een vergunninghoudend afvalverwerkingsbedrijf. Afval mag niet onbewerkt afgevoerd worden via de riolering tenzij volledig conform de eisen van de bevoegde instanties.

Gevaarlijke Afvalstoffen : Naar huidige kennis van de leverancier wordt dit product niet beschouwd als gevaarlijke afvalstof zoals gedefinieerd in EG-richtlijn 2008/98/EG

Verpakking

Verwijderingsmethoden : Het produceren van afval dient altijd voor zover mogelijk te worden vermeden of tot een minimum te worden beperkt. De lege verpakking moet worden gerecycleerd. Verbranding of storten moet alleen worden overwogen wanneer recycleren niet mogelijk is.

Speciale voorzorgsmaatregelen : Deze stof en de verpakking op veilige wijze afvoeren. Lege vaten of binnenzak kunnen enig restproduct bevatten. Vermijd verspreiding van gemorst materiaal en afvalmateriaal en voorkom dat dit in contact komt met bodem, waterwegen, afvoerleidingen en riool.

RUBRIEK 14: Informatie met betrekking tot het vervoer

ADR/RID / IMDG / IATA : Niet gereguleerd.

14.6 Bijzondere voorzorgen voor de gebruiker : **Transport op eigen terrein:** bij verplaatsing van het product moeten verpakkingen altijd goed gesloten zijn en rechtop staan. Personen die bij deze werkzaamheden betrokken zijn, moeten vooraf geïnformeerd worden over hoe te handelen bij een calamiteit.

14.7 Vervoer in bulk overeenkomstig bijlage II bij Marpol en de IBC-code : Niet beschikbaar.

RUBRIEK 15: Regelgeving


15.1 Specifieke veiligheids-, gezondheids- en milieureglementen en -wetgeving voor de stof of het mengsel EU Verordening (EG) nr. 1907/2006 (REACH)


Bijlage XIV - Lijst van stoffen die aan toelating zijn onderworpen

Bijlage XIV

Geen van de bestanddelen zijn gereguleerd.

Zeer zorgwekkende stoffen

Naam bestanddeel	Intrinsieke eigenschap	Status	Referentienummer	Revisie datum
 Faq DNA Polymerase Polyoxyethylene octylphenoether	Een even zorgwekkende stof voor het milieu	Aanbevolen	ED/169/2012	2/10/2014

Bijlage XVII - Beperkingen met betrekking tot de productie, het op de markt brengen en het gebruik van bepaalde gevaarlijke stoffen, :  PCR Mix Plex 1 Niet van toepassing.
PCR Mix Plex 2 Niet van toepassing.
PCR Mix Plex 3 Niet van toepassing.
PCR Mix Plex 4 Niet van toepassing.
PCR Mix Plex 5 Niet van toepassing.
PCR Mix Plex 6 Niet van toepassing.
PCR Mix Plex 7 Niet van toepassing.

RUBRIEK 15: Regelgeving

mengsels en producten	PCR Mix Plex 8	Niet van toepassing.
	PCR Mix Plex 9	Niet van toepassing.
	PCR Mix Plex 10	Niet van toepassing.
	PCR Mix Plex 11	Niet van toepassing.
	Taq DNA Polymerase	Niet van toepassing.
	AR 3	Niet van toepassing.

Overige EU-regelgeving

Ozonafbrekende stoffen (1005/2009/EU)

Niet vermeld.

Voorafgaande geïnformeerde toestemming (PIC) (649/2012/EU)

Niet vermeld.

Seveso directief

Dit product valt niet onder de Seveso-richtlijn.

Nationale regelgeving

Emissiebeleid water (ABM) : (4) Weinig schadelijk voor in water levende organismen kan in het aquatische milieu op lange termijn schadelijke effecten veroorzaken. Saneringsinspanning: A

Internationale regelgeving

Chemische Wapens Conventie Lijst schema's I, II & III chemische stoffen

Niet vermeld.

Montreal protocol (Annex A, B, C, E)

Niet vermeld.

Stockholm conventie over persistente organische vervuilers

Niet vermeld.

Verdrag van Rotterdam inzake de PIC-procedure (Prior Informed Consent: voorafgaande geïnformeerde toestemming)

Niet vermeld.

UNECE Aarhus Protocol over POPs en zware metalen

Niet vermeld.

Inventaris

Australië	: Niet bepaald.
Canada	: Niet bepaald.
China	: Niet bepaald.
Europa	: Niet bepaald.
Japan	: Japane inventaris (ENCS): Niet bepaald. Japane inventaris (ISHL): Niet bepaald.
Maleisië	: Niet bepaald.
Nieuw-Zeeland	: Niet bepaald.
Filipijnen	: Niet bepaald.
Republiek Korea	: Niet bepaald.
Taiwan	: Niet bepaald.
Thailand	: Niet bepaald.
Turkije	: Niet bepaald.
Verenigde Staten	: Niet bepaald.
Vietnam	: Niet bepaald.

15.2 : Dit product bevat bestanddelen waarvoor chemische veiligheidsbeoordelingen vereist kunnen zijn.
Chemischeveiligheidsbeoordeling

FED MASTR Plus

RUBRIEK 16: Overige informatie

Geeft informatie aan die gewijzigd is sinds de voorgaande uitgave.

Afkortingen en acroniemen

: ATE = Acut toxiciteitsschatting
CLP = Indeling, etikettering en verpakking van stoffen en mengsels [Verordening (EG) No. 1272/2008]
DNEL = De afgeleide dosis zonder effect
EUH zin = CLP-specifieke gevaarszin
PNEC = Voorspelde geen effect concentratie
RRN = REACH registratie nummer

Procedure gebruikt voor het afleiden van de indeling in overeenstemming met Verordening (EG) nr.1272/2008 [CLP/GHS]

Classificatie	Rechtvaardiging
Niet geclassificeerd.	

Volledige tekst van afgekorte H-zinnen

Taq DNA Polymerase H315 H318 H411	Veroorzaakt huidirritatie. Veroorzaakt ernstig oogletsel. Giftig voor in het water levende organismen, met langdurige gevolgen.
---	---

Volledige tekst van indelingen [CLP/GHS]

Taq DNA Polymerase Aquatic Chronic 2, H411 Eye Dam. 1, H318 Skin Irrit. 2, H315	(CHRONISCH) AQUATISCH GEVAAR OP LANGE TERMIJN - Categorie 2 ERNSTIG OOGLETSEL/OOGIRRITATIE - Categorie 1 HUIDCORROSIE/-IRRITATIE - Categorie 2
---	---

Datum van uitgave/ : 17/01/2018

Revisie datum

Datum vorige uitgave : 30/08/2017.

Versie : 2

Kennisgeving aan de lezer

Disclaimer: De informatie in dit document is gebaseerd op de bij Agilent beschikbare kennis op het moment van samenstelling. Er wordt geen garantie gegeven, zowel impliciet als expliciet, met betrekking tot de nauwkeurigheid, de volledigheid of de geschiktheid voor een bepaald doel.