

FICHA DE DATOS DE SEGURIDAD

API-TOF Reference Mix, Part Number G1969-85001

SECCIÓN 1. Identificación de la sustancia química peligrosa o mezcla y del proveedor o fabricante

Identificador del producto	: API-TOF Reference Mix, Part Number G1969-85001	
N.º de ref. (botiquín químico)	: G1969-85001	
N.º de referencia	: Ampoule 1	No disponible.
	: Ampoule 2	No disponible.
	: Ampoule 3	No disponible.

Uso recomendado de la sustancia química peligrosa o mezcla, y restricciones de uso

Usos del material	: Reactivos y patrones para uso en laboratorios de química analítica	
	Ampoule 1	2.2 ml
	Ampoule 2	2.2 ml
	Ampoule 3	2.2 ml

Proveedor/Fabricante	: Agilent Technologies, Inc. 5301 Stevens Creek Blvd Santa Clara, CA 95051, USA 800-227-9770
-----------------------------	---

Número de teléfono en caso de emergencia (con horas de funcionamiento)	: CHEMTREC®: 01-800-681-9531
---	------------------------------

SECCIÓN 2: Identificación de los peligros

Clasificación de la sustancia química peligrosa o mezcla

Ampoule 1

H225	LÍQUIDOS INFLAMABLES - Categoría 2
H302	TOXICIDAD AGUDA (oral) - Categoría 4
H312	TOXICIDAD AGUDA (dérmica) - Categoría 4
H332	TOXICIDAD AGUDA (inhalación) - Categoría 4
H316	IRRITACIÓN CUTÁNEA - Categoría 3
H319	IRRITACIÓN OCULAR - Categoría 2A
H373	TOXICIDAD ESPECÍFICA DE ÓRGANOS BLANCO (EXPOSICIONES REPETIDAS) (sistema sanguíneo, sistema nervioso central (SNC), riñones, hígado) - Categoría 2

Ampoule 2

H225	LÍQUIDOS INFLAMABLES - Categoría 2
H302	TOXICIDAD AGUDA (oral) - Categoría 4
H312	TOXICIDAD AGUDA (dérmica) - Categoría 4
H332	TOXICIDAD AGUDA (inhalación) - Categoría 4
H316	IRRITACIÓN CUTÁNEA - Categoría 3
H319	IRRITACIÓN OCULAR - Categoría 2A
H373	TOXICIDAD ESPECÍFICA DE ÓRGANOS BLANCO (EXPOSICIONES REPETIDAS) (sistema sanguíneo, sistema nervioso central (SNC), riñones, hígado) - Categoría 2

Ampoule 3

H225	LÍQUIDOS INFLAMABLES - Categoría 2
H302	TOXICIDAD AGUDA (oral) - Categoría 4
H312	TOXICIDAD AGUDA (dérmica) - Categoría 4

SECCIÓN 2: Identificación de los peligros

H332	TOXICIDAD AGUDA (inhalación) - Categoría 4
H316	IRRITACIÓN CUTÁNEA - Categoría 3
H319	IRRITACIÓN OCULAR - Categoría 2A
H373	TOXICIDAD ESPECÍFICA DE ÓRGANOS BLANCO (EXPOSICIONES REPETIDAS) (sistema sanguíneo, sistema nervioso central (SNC), riñones, hígado) - Categoría 2

Elementos de las etiquetas del SGA

Pictogramas de peligro

: Ampoule 1



Ampoule 2



Ampoule 3



Palabra de advertencia

: Ampoule 1

Ampoule 2

Ampoule 3

Peligro

Peligro

Peligro

Indicaciones de peligro

: Ampoule 1

Ampoule 2

Ampoule 3

H225 - Líquido y vapores muy inflamables.
H302 + H312 + H332 - Nocivo en caso de ingestión, en contacto con la piel o si se inhala.
H319 - Provoca irritación ocular grave.
H316 - Provoca una leve irritación cutánea.
H373 - Puede provocar daños en los órganos tras exposiciones prolongadas o repetidas. (sistema sanguíneo, sistema nervioso central (SNC), riñones, hígado)

H225 - Líquido y vapores muy inflamables.
H302 + H312 + H332 - Nocivo en caso de ingestión, en contacto con la piel o si se inhala.
H319 - Provoca irritación ocular grave.
H316 - Provoca una leve irritación cutánea.
H373 - Puede provocar daños en los órganos tras exposiciones prolongadas o repetidas. (sistema sanguíneo, sistema nervioso central (SNC), riñones, hígado)

H225 - Líquido y vapores muy inflamables.
H302 + H312 + H332 - Nocivo en caso de ingestión, en contacto con la piel o si se inhala.
H319 - Provoca irritación ocular grave.
H316 - Provoca una leve irritación cutánea.
H373 - Puede provocar daños en los órganos tras exposiciones prolongadas o repetidas. (sistema sanguíneo, sistema nervioso central (SNC), riñones, hígado)

Consejos de prudencia

SECCIÓN 2: Identificación de los peligros**Prevención**

: Ampoule 1

P280 - Usar guantes de protección. Usar ropa protectora. Usar protección para los ojos o la cara.
 P210 - Mantener alejado del calor, chispas, llamas al descubierto, superficies calientes y otras fuentes de ignición. No fumar. P271 - Utilizar sólo al aire libre o en un lugar bien ventilado. P260 - No respirar vapor.
 P270 - No comer, beber o fumar mientras se manipula este producto. P264 - Lavarse cuidadosamente las manos después de la manipulación.

Ampoule 2

P280 - Usar guantes de protección. Usar ropa protectora. Usar protección para los ojos o la cara.
 P210 - Mantener alejado del calor, chispas, llamas al descubierto, superficies calientes y otras fuentes de ignición. No fumar. P271 - Utilizar sólo al aire libre o en un lugar bien ventilado. P260 - No respirar vapor.
 P270 - No comer, beber o fumar mientras se manipula este producto. P264 - Lavarse cuidadosamente las manos después de la manipulación.

Ampoule 3

P280 - Usar guantes de protección. Usar ropa protectora. Usar protección para los ojos o la cara.
 P210 - Mantener alejado del calor, chispas, llamas al descubierto, superficies calientes y otras fuentes de ignición. No fumar. P271 - Utilizar sólo al aire libre o en un lugar bien ventilado. P260 - No respirar vapor.
 P270 - No comer, beber o fumar mientras se manipula este producto. P264 - Lavarse cuidadosamente las manos después de la manipulación.

Intervención/Respuesta

: Ampoule 1

P314 - Buscar atención médica si la persona se siente mal. P304 + P340 + P312 - En caso de inhalación: Transportar a la persona al aire libre y mantenerla en una posición que le facilite la respiración. Llamar a un centro de toxicología o a un médico si la persona se siente mal. P301 + P312 + P330 - En caso de ingestión: Llamar a un centro de toxicología o a un médico si la persona se siente mal. Enjuagarse la boca. P303 + P361 + P353 - En caso de contacto con la piel (o el pelo): Quitar inmediatamente toda la ropa contaminada. Enjuagar la piel con agua. P302 + P352 + P312 + P362+P364 - En caso de contacto con la piel: Lavar con abundante agua y jabón. Llamar a un centro de toxicología o a un médico si la persona se siente mal. Quitar la ropa contaminada y lavarla antes de volverla a usar. P332 + P313 - En caso de irritación cutánea: Buscar atención médica. P305 + P351 + P338 - En caso de contacto con los ojos: Enjuagar con agua cuidadosamente durante varios minutos. Quitar los lentes de contacto, cuando estén presentes y pueda hacerse con facilidad. Proseguir con el lavado. P337 + P313 - Si la irritación ocular persiste: Buscar atención médica.

Ampoule 2

P314 - Buscar atención médica si la persona se siente mal. P304 + P340 + P312 - En caso de inhalación: Transportar a la persona al aire libre y mantenerla en una posición que le facilite la respiración. Llamar a un centro de toxicología o a un

SECCIÓN 2: Identificación de los peligros

			<p>médico si la persona se siente mal. P301 + P312 + P330 - En caso de ingestión: Llamar a un centro de toxicología o a un médico si la persona se siente mal. Enjuagarse la boca. P303 + P361 + P353 - En caso de contacto con la piel (o el pelo): Quitar inmediatamente toda la ropa contaminada. Enjuagar la piel con agua. P302 + P352 + P312 + P362+P364 - En caso de contacto con la piel: Lavar con abundante agua y jabón. Llamar a un centro de toxicología o a un médico si la persona se siente mal. Quitar la ropa contaminada y lavarla antes de volverla a usar. P332 + P313 - En caso de irritación cutánea: Buscar atención médica. P305 + P351 + P338 - En caso de contacto con los ojos: Enjuagar con agua cuidadosamente durante varios minutos. Quitar los lentes de contacto, cuando estén presentes y pueda hacerse con facilidad. Proseguir con el lavado. P337 + P313 - Si la irritación ocular persiste: Buscar atención médica.</p> <p>P314 - Buscar atención médica si la persona se siente mal. P304 + P340 + P312 - En caso de inhalación: Transportar a la persona al aire libre y mantenerla en una posición que le facilite la respiración. Llamar a un centro de toxicología o a un médico si la persona se siente mal. P301 + P312 + P330 - En caso de ingestión: Llamar a un centro de toxicología o a un médico si la persona se siente mal. Enjuagarse la boca. P303 + P361 + P353 - En caso de contacto con la piel (o el pelo): Quitar inmediatamente toda la ropa contaminada. Enjuagar la piel con agua. P302 + P352 + P312 + P362+P364 - En caso de contacto con la piel: Lavar con abundante agua y jabón. Llamar a un centro de toxicología o a un médico si la persona se siente mal. Quitar la ropa contaminada y lavarla antes de volverla a usar. P332 + P313 - En caso de irritación cutánea: Buscar atención médica. P305 + P351 + P338 - En caso de contacto con los ojos: Enjuagar con agua cuidadosamente durante varios minutos. Quitar los lentes de contacto, cuando estén presentes y pueda hacerse con facilidad. Proseguir con el lavado. P337 + P313 - Si la irritación ocular persiste: Buscar atención médica.</p>
	Ampoule 3		
Almacenamiento	: <input checked="" type="checkbox"/> Ampoule 1		No aplicable.
	Ampoule 2		No aplicable.
	Ampoule 3		No aplicable.
Eliminación	: <input checked="" type="checkbox"/> Ampoule 1		P501 - Eliminar el contenido y recipiente conforme a todas las reglamentaciones locales, regionales, nacionales e internacionales.
	Ampoule 2		P501 - Eliminar el contenido y recipiente conforme a todas las reglamentaciones locales, regionales, nacionales e internacionales.
	Ampoule 3		P501 - Eliminar el contenido y recipiente conforme a todas las reglamentaciones locales, regionales, nacionales e internacionales.

SECCIÓN 2: Identificación de los peligros

Otros peligros que no contribuyen en la clasificación	: Ampoule 1	No se conoce ninguno.
	Ampoule 2	No se conoce ninguno.
	Ampoule 3	No se conoce ninguno.

SECCIÓN 3: Composición / información sobre los componentes

Sustancia/mezcla	: Ampoule 1	Mezcla
	Ampoule 2	Mezcla
	Ampoule 3	Mezcla

Número CAS/otros identificadores

Nombre de ingrediente	%	Número CAS
Ampoule 1 Acetonitrilo	≥90	75-05-8
Ampoule 2 Acetonitrilo	≥90	75-05-8
Ampoule 3 Acetonitrilo	≥90	75-05-8

No hay ningún ingrediente adicional presente que, bajo el conocimiento actual del proveedor y en las concentraciones aplicables, sea clasificado como de riesgo para la salud o el medio ambiente y por lo tanto deban ser reportados en esta sección.

Los límites de exposición laboral, en caso de existir, figuran en la sección 8.

SECCIÓN 4: Primeros auxilios**Descripción de los primeros auxilios**

Contacto con los ojos	: Ampoule 1	Enjuagar los ojos inmediatamente con mucha agua, levantando ocasionalmente los párpados superior e inferior. Verificar si la víctima lleva lentes de contacto y en este caso, retirárselas. Continúe enjuagando por lo menos por 10 minutos. Procurar atención médica.
	Ampoule 2	Enjuagar los ojos inmediatamente con mucha agua, levantando ocasionalmente los párpados superior e inferior. Verificar si la víctima lleva lentes de contacto y en este caso, retirárselas. Continúe enjuagando por lo menos por 10 minutos. Procurar atención médica.
	Ampoule 3	Enjuagar los ojos inmediatamente con mucha agua, levantando ocasionalmente los párpados superior e inferior. Verificar si la víctima lleva lentes de contacto y en este caso, retirárselas. Continúe enjuagando por lo menos por 10 minutos. Procurar atención médica.
Por inhalación	: Ampoule 1	Transportar la víctima al aire libre y mantenerla en reposo en una posición que le facilite la respiración. Si se sospecha que los vapores continúan presentes, la persona encargada del rescate deberá usar una máscara adecuada o un aparato de respiración autónoma. Si no hay respiración, ésta es irregular u ocurre un paro respiratorio, el personal capacitado debe proporcionar respiración artificial u oxígeno. Puede ser peligroso para la persona que proporcione ayuda dar respiración boca a boca. Buscar atención

SECCIÓN 4: Primeros auxilios

Ampoule 2

médica después de la exposición o si se siente indispueto. Si es necesario, llame a un Centro de Control de Envenenamiento o a un médico. Si está inconsciente, coloque en posición de recuperación y obtenga atención médica inmediatamente. Asegure una buena circulación de aire. Aflojar todo lo que pudiera estar apretado, como el cuello de una camisa, una corbata, un cinturón. En caso de inhalación de productos de descomposición en un incendio, los síntomas pueden tardarse en aparecer. La persona expuesta puede necesitar ser mantenida bajo vigilancia médica por 48 horas.

Transportar la víctima al aire libre y mantenerla en reposo en una posición que le facilite la respiración. Si se sospecha que los vapores continúan presentes, la persona encargada del rescate deberá usar una máscara adecuada o un aparato de respiración autónoma. Si no hay respiración, ésta es irregular u ocurre un paro respiratorio, el personal capacitado debe proporcionar respiración artificial u oxígeno. Puede ser peligroso para la persona que proporcione ayuda dar respiración boca a boca. Buscar atención médica después de la exposición o si se siente indispueto. Si es necesario, llame a un Centro de Control de Envenenamiento o a un médico. Si está inconsciente, coloque en posición de recuperación y obtenga atención médica inmediatamente. Asegure una buena circulación de aire. Aflojar todo lo que pudiera estar apretado, como el cuello de una camisa, una corbata, un cinturón. En caso de inhalación de productos de descomposición en un incendio, los síntomas pueden tardarse en aparecer. La persona expuesta puede necesitar ser mantenida bajo vigilancia médica por 48 horas.

Ampoule 3

Transportar la víctima al aire libre y mantenerla en reposo en una posición que le facilite la respiración. Si se sospecha que los vapores continúan presentes, la persona encargada del rescate deberá usar una máscara adecuada o un aparato de respiración autónoma. Si no hay respiración, ésta es irregular u ocurre un paro respiratorio, el personal capacitado debe proporcionar respiración artificial u oxígeno. Puede ser peligroso para la persona que proporcione ayuda dar respiración boca a boca. Buscar atención médica después de la exposición o si se siente indispueto. Si es necesario, llame a un Centro de Control de Envenenamiento o a un médico. Si está inconsciente, coloque en posición de recuperación y obtenga atención médica inmediatamente. Asegure una buena circulación de aire. Aflojar todo lo que pudiera estar apretado, como el cuello de una camisa, una corbata, un cinturón. En caso de inhalación de productos de descomposición en un incendio, los síntomas pueden tardarse en aparecer. La persona expuesta puede necesitar ser mantenida bajo vigilancia médica por 48 horas.

SECCIÓN 4: Primeros auxilios

Contacto con la piel	: Ampoule 1	Lavar con abundante agua y jabón. Quítese la ropa y calzado contaminados. Lave bien la ropa contaminada con agua antes de quitársela, o use guantes. Continúe enjuagando por lo menos por 10 minutos. Buscar atención médica después de la exposición o si se siente indispuerto. Si es necesario, llame a un Centro de Control de Envenenamiento o a un médico. Lavar la ropa antes de volver a usarla. Limpiar el calzado completamente antes de volver a usarlo.
	Ampoule 2	Lavar con abundante agua y jabón. Quítese la ropa y calzado contaminados. Lave bien la ropa contaminada con agua antes de quitársela, o use guantes. Continúe enjuagando por lo menos por 10 minutos. Buscar atención médica después de la exposición o si se siente indispuerto. Si es necesario, llame a un Centro de Control de Envenenamiento o a un médico. Lavar la ropa antes de volver a usarla. Limpiar el calzado completamente antes de volver a usarlo.
	Ampoule 3	Lavar con abundante agua y jabón. Quítese la ropa y calzado contaminados. Lave bien la ropa contaminada con agua antes de quitársela, o use guantes. Continúe enjuagando por lo menos por 10 minutos. Buscar atención médica después de la exposición o si se siente indispuerto. Si es necesario, llame a un Centro de Control de Envenenamiento o a un médico. Lavar la ropa antes de volver a usarla. Limpiar el calzado completamente antes de volver a usarlo.
Ingestión	: Ampoule 1	Lave la boca con agua. Retirar las prótesis dentales si es posible. Transportar la víctima al aire libre y mantenerla en reposo en una posición que le facilite la respiración. Si se ha ingerido el material y la persona expuesta está consciente, proporcione cantidades pequeñas de agua para beber. Deténgase si la persona expuesta se siente descompuesta porque vomitar sería peligroso. No inducir al vómito a menos que lo indique expresamente el personal médico. En caso de vómito, se debe mantener la cabeza baja de manera que el vómito no entre en los pulmones. Procurar atención médica. Si es necesario, llame a un Centro de Control de Envenenamiento o a un médico. No suministrar nada por vía oral a una persona inconsciente. Si está inconsciente, coloque en posición de recuperación y obtenga atención médica inmediatamente. Asegure una buena circulación de aire. Aflojar todo lo que pudiera estar apretado, como el cuello de una camisa, una corbata, un cinturón.
	Ampoule 2	Lave la boca con agua. Retirar las prótesis dentales si es posible. Transportar la víctima al aire libre y mantenerla en reposo en una posición que le facilite la respiración. Si se ha ingerido el material y la persona expuesta está consciente, proporcione cantidades pequeñas de agua para beber. Deténgase si la persona expuesta se siente descompuesta porque vomitar sería peligroso. No

SECCIÓN 4: Primeros auxilios

Ampoule 3

inducir al vómito a menos que lo indique expresamente el personal médico. En caso de vómito, se debe mantener la cabeza baja de manera que el vómito no entre en los pulmones. Procurar atención médica. Si es necesario, llame a un Centro de Control de Envenenamiento o a un médico. No suministrar nada por vía oral a una persona inconsciente. Si está inconsciente, coloque en posición de recuperación y obtenga atención médica inmediatamente. Asegure una buena circulación de aire. Aflojar todo lo que pudiera estar apretado, como el cuello de una camisa, una corbata, un cinturón.

Lave la boca con agua. Retirar las prótesis dentales si es posible. Transportar la víctima al aire libre y mantenerla en reposo en una posición que le facilite la respiración. Si se ha ingerido el material y la persona expuesta está consciente, proporcione cantidades pequeñas de agua para beber. Deténgase si la persona expuesta se siente descompuesta porque vomitar sería peligroso. No inducir al vómito a menos que lo indique expresamente el personal médico. En caso de vómito, se debe mantener la cabeza baja de manera que el vómito no entre en los pulmones. Procurar atención médica. Si es necesario, llame a un Centro de Control de Envenenamiento o a un médico. No suministrar nada por vía oral a una persona inconsciente. Si está inconsciente, coloque en posición de recuperación y obtenga atención médica inmediatamente. Asegure una buena circulación de aire. Aflojar todo lo que pudiera estar apretado, como el cuello de una camisa, una corbata, un cinturón.

Síntomas y efectos más importantes, agudos o crónicos

Efectos agudos potenciales en la salud

Contacto con los ojos	: Ampoule 1 Ampoule 2 Ampoule 3	Provoca irritación ocular grave. Provoca irritación ocular grave. Provoca irritación ocular grave.
Por inhalación	: Ampoule 1 Ampoule 2 Ampoule 3	Nocivo si se inhala. Nocivo si se inhala. Nocivo si se inhala.
Contacto con la piel	: Ampoule 1 Ampoule 2 Ampoule 3	Nocivo en contacto con la piel. Provoca una leve irritación cutánea. Nocivo en contacto con la piel. Provoca una leve irritación cutánea. Nocivo en contacto con la piel. Provoca una leve irritación cutánea.
Ingestión	: Ampoule 1 Ampoule 2 Ampoule 3	Nocivo en caso de ingestión. Nocivo en caso de ingestión. Nocivo en caso de ingestión.

Signos/síntomas de sobreexposición

SECCIÓN 4: Primeros auxilios

Contacto con los ojos	: Ampoule 1	Los síntomas adversos pueden incluir los siguientes: dolor o irritación lagrimeo enrojecimiento
	Ampoule 2	Los síntomas adversos pueden incluir los siguientes: dolor o irritación lagrimeo enrojecimiento
	Ampoule 3	Los síntomas adversos pueden incluir los siguientes: dolor o irritación lagrimeo enrojecimiento
Por inhalación	: Ampoule 1	Ningún dato específico.
	Ampoule 2	Ningún dato específico.
	Ampoule 3	Ningún dato específico.
Contacto con la piel	: Ampoule 1	Los síntomas adversos pueden incluir los siguientes: irritación enrojecimiento
	Ampoule 2	Los síntomas adversos pueden incluir los siguientes: irritación enrojecimiento
	Ampoule 3	Los síntomas adversos pueden incluir los siguientes: irritación enrojecimiento
Ingestión	: Ampoule 1	Ningún dato específico.
	Ampoule 2	Ningún dato específico.
	Ampoule 3	Ningún dato específico.

Indicación de la necesidad de recibir atención médica inmediata y, en su caso, de tratamiento especial

Notas para el médico	: Ampoule 1	En caso de inhalación de productos de descomposición en un incendio, los síntomas pueden tardarse en aparecer. La persona expuesta puede necesitar ser mantenida bajo vigilancia médica por 48 horas.
	Ampoule 2	En caso de inhalación de productos de descomposición en un incendio, los síntomas pueden tardarse en aparecer. La persona expuesta puede necesitar ser mantenida bajo vigilancia médica por 48 horas.
	Ampoule 3	En caso de inhalación de productos de descomposición en un incendio, los síntomas pueden tardarse en aparecer. La persona expuesta puede necesitar ser mantenida bajo vigilancia médica por 48 horas.
Tratamientos específicos	: Ampoule 1	No hay un tratamiento específico.
	Ampoule 2	No hay un tratamiento específico.
	Ampoule 3	No hay un tratamiento específico.
Protección del personal de primeros auxilios	: Ampoule 1	No se tomará ninguna medida que implique algún riesgo personal o que no contemple el entrenamiento adecuado. Si se sospecha que los vapores continúan presentes, la persona encargada del rescate deberá usar una máscara adecuada o un aparato de respiración autónoma. Puede ser peligroso para la persona que proporcione ayuda dar respiración boca a boca. Lave bien la ropa contaminada con agua antes de quitársela, o use guantes.

SECCIÓN 4: Primeros auxilios

Ampoule 2

No se tomará ninguna medida que implique algún riesgo personal o que no contemple el entrenamiento adecuado. Si se sospecha que los vapores continúan presentes, la persona encargada del rescate deberá usar una máscara adecuada o un aparato de respiración autónoma. Puede ser peligroso para la persona que proporcione ayuda dar respiración boca a boca. Lave bien la ropa contaminada con agua antes de quitársela, o use guantes.

Ampoule 3

No se tomará ninguna medida que implique algún riesgo personal o que no contemple el entrenamiento adecuado. Si se sospecha que los vapores continúan presentes, la persona encargada del rescate deberá usar una máscara adecuada o un aparato de respiración autónoma. Puede ser peligroso para la persona que proporcione ayuda dar respiración boca a boca. Lave bien la ropa contaminada con agua antes de quitársela, o use guantes.

Vea la sección 11 para la Información Toxicológica

SECCIÓN 5: Medidas contra incendios

Medios de extinción

Medios de extinción apropiados

: Ampoule 1

Utilizar polvo químico seco, CO₂, agua pulverizada o espuma (neblina).

Ampoule 2

Utilizar polvo químico seco, CO₂, agua pulverizada o espuma (neblina).

Ampoule 3

Utilizar polvo químico seco, CO₂, agua pulverizada o espuma (neblina).

Medios no apropiados de extinción

: Ampoule 1

No usar chorro de agua.

Ampoule 2

No usar chorro de agua.

Ampoule 3

No usar chorro de agua.

Peligros específicos de la sustancia química peligrosa o mezcla

: Ampoule 1

Líquido y vapores muy inflamables. Los residuos líquidos que se filtran en el alcantarillado pueden causar un riesgo de incendio o de explosión. En caso de incendio o calentamiento, ocurrirá un aumento de presión y el recipiente estallará, con el riesgo de que ocurra una explosión.

Ampoule 2

Líquido y vapores muy inflamables. Los residuos líquidos que se filtran en el alcantarillado pueden causar un riesgo de incendio o de explosión. En caso de incendio o calentamiento, ocurrirá un aumento de presión y el recipiente estallará, con el riesgo de que ocurra una explosión.

Ampoule 3

Líquido y vapores muy inflamables. Los residuos líquidos que se filtran en el alcantarillado pueden causar un riesgo de incendio o de explosión. En caso de incendio o calentamiento, ocurrirá un aumento de presión y el recipiente estallará, con el riesgo de que ocurra una explosión.

SECCIÓN 5: Medidas contra incendios

Productos de descomposición térmica peligrosos	: Ampoule 1	Los productos de descomposición pueden incluir los siguientes materiales: dióxido de carbono monóxido de carbono óxidos del nitrógeno cianuros
	Ampoule 2	Los productos de descomposición pueden incluir los siguientes materiales: dióxido de carbono monóxido de carbono óxidos del nitrógeno cianuros
	Ampoule 3	Los productos de descomposición pueden incluir los siguientes materiales: dióxido de carbono monóxido de carbono óxidos del nitrógeno cianuros
Medidas especiales que deberán seguir los grupos de combate contra incendio	: Ampoule 1	En caso de incendio, aisle rápidamente la zona evacuando a todas las personas de las proximidades del lugar del incidente. No se tomará ninguna medida que implique algún riesgo personal o que no contemple el entrenamiento adecuado. Desplazar los contenedores lejos del incendio si esto puede hacerse sin riesgo. Use agua pulverizada para refrigerar los envases expuestos al fuego.
	Ampoule 2	En caso de incendio, aisle rápidamente la zona evacuando a todas las personas de las proximidades del lugar del incidente. No se tomará ninguna medida que implique algún riesgo personal o que no contemple el entrenamiento adecuado. Desplazar los contenedores lejos del incendio si esto puede hacerse sin riesgo. Use agua pulverizada para refrigerar los envases expuestos al fuego.
	Ampoule 3	En caso de incendio, aisle rápidamente la zona evacuando a todas las personas de las proximidades del lugar del incidente. No se tomará ninguna medida que implique algún riesgo personal o que no contemple el entrenamiento adecuado. Desplazar los contenedores lejos del incendio si esto puede hacerse sin riesgo. Use agua pulverizada para refrigerar los envases expuestos al fuego.
Equipo de protección especial para los bomberos	: Ampoule 1	Los bomberos deben llevar equipo de protección apropiado y un equipo de respiración autónomo con una máscara facial completa que opere en modo de presión positiva.
	Ampoule 2	Los bomberos deben llevar equipo de protección apropiado y un equipo de respiración autónomo con una máscara facial completa que opere en modo de presión positiva.
	Ampoule 3	Los bomberos deben llevar equipo de protección apropiado y un equipo de respiración autónomo con una máscara facial completa que opere en modo de presión positiva.

SECCIÓN 6: Medidas que deben tomarse en caso de derrame o fuga accidental

Precauciones personales, equipo de protección y procedimiento de emergencia

Para personal de no emergencia	: Ampoule 1	No se tomará ninguna medida que implique algún riesgo personal o que no contemple el entrenamiento adecuado. Evacuar los alrededores. No deje que entre el personal innecesario y sin protección. No toque o camine sobre el material derramado. Apagar todas las fuentes de ignición. No permitir el uso de bengalas, fumar, o el encendido de llamas en el área de peligro. Evite respirar vapor o neblina. Proporcione ventilación adecuada. Llevar un aparato de respiración apropiado cuando el sistema de ventilación sea inadecuado. Llevar puestos equipos de protección personal adecuados.
	Ampoule 2	No se tomará ninguna medida que implique algún riesgo personal o que no contemple el entrenamiento adecuado. Evacuar los alrededores. No deje que entre el personal innecesario y sin protección. No toque o camine sobre el material derramado. Apagar todas las fuentes de ignición. No permitir el uso de bengalas, fumar, o el encendido de llamas en el área de peligro. Evite respirar vapor o neblina. Proporcione ventilación adecuada. Llevar un aparato de respiración apropiado cuando el sistema de ventilación sea inadecuado. Llevar puestos equipos de protección personal adecuados.
	Ampoule 3	No se tomará ninguna medida que implique algún riesgo personal o que no contemple el entrenamiento adecuado. Evacuar los alrededores. No deje que entre el personal innecesario y sin protección. No toque o camine sobre el material derramado. Apagar todas las fuentes de ignición. No permitir el uso de bengalas, fumar, o el encendido de llamas en el área de peligro. Evite respirar vapor o neblina. Proporcione ventilación adecuada. Llevar un aparato de respiración apropiado cuando el sistema de ventilación sea inadecuado. Llevar puestos equipos de protección personal adecuados.
Para el personal de respuesta a emergencias	: Ampoule 1	Si fuera necesario usar ropa especial para hacer frente al derrame, se tomará en cuenta la información de la Sección 8 sobre los materiales adecuados y no adecuados. Consultar también la información bajo "Para personal de no emergencia".
	Ampoule 2	Si fuera necesario usar ropa especial para hacer frente al derrame, se tomará en cuenta la información de la Sección 8 sobre los materiales adecuados y no adecuados. Consultar también la información bajo "Para personal de no emergencia".
	Ampoule 3	Si fuera necesario usar ropa especial para hacer frente al derrame, se tomará en cuenta la información de la Sección 8 sobre los materiales adecuados y no adecuados. Consultar también la información bajo "Para personal de no emergencia".

SECCIÓN 6: Medidas que deben tomarse en caso de derrame o fuga accidental

Precauciones relativas al medio ambiente	: Ampoule 1	Evite la dispersión del material derramado, su contacto con el suelo, el medio acuático, los desagües y las alcantarillas. Informe a las autoridades pertinentes si el producto ha causado contaminación medioambiental (alcantarillas, canales, tierra o aire).
	Ampoule 2	Evite la dispersión del material derramado, su contacto con el suelo, el medio acuático, los desagües y las alcantarillas. Informe a las autoridades pertinentes si el producto ha causado contaminación medioambiental (alcantarillas, canales, tierra o aire).
	Ampoule 3	Evite la dispersión del material derramado, su contacto con el suelo, el medio acuático, los desagües y las alcantarillas. Informe a las autoridades pertinentes si el producto ha causado contaminación medioambiental (alcantarillas, canales, tierra o aire).

Métodos y materiales para la contención y limpieza de derrames o fugas

Derrame pequeño	: Ampoule 1	Detener la fuga si esto no presenta ningún riesgo. Retire los envases del área del derrame. Use herramientas a prueba de chispas y equipo a prueba de explosión. Diluir con agua y fregar si es soluble en agua. Alternativamente, o si es insoluble en agua, absorber con un material seco inerte y colocar en un contenedor de residuos adecuado. Disponga por medio de un contratista autorizado para la disposición.
	Ampoule 2	Detener la fuga si esto no presenta ningún riesgo. Retire los envases del área del derrame. Use herramientas a prueba de chispas y equipo a prueba de explosión. Diluir con agua y fregar si es soluble en agua. Alternativamente, o si es insoluble en agua, absorber con un material seco inerte y colocar en un contenedor de residuos adecuado. Disponga por medio de un contratista autorizado para la disposición.
	Ampoule 3	Detener la fuga si esto no presenta ningún riesgo. Retire los envases del área del derrame. Use herramientas a prueba de chispas y equipo a prueba de explosión. Diluir con agua y fregar si es soluble en agua. Alternativamente, o si es insoluble en agua, absorber con un material seco inerte y colocar en un contenedor de residuos adecuado. Disponga por medio de un contratista autorizado para la disposición.

SECCIÓN 7: Manejo y almacenamiento

Precauciones que se deben tomar para garantizar un manejo seguro

SECCIÓN 7: Manejo y almacenamiento

Medidas de protección

: Ampoule 1

Use el equipo de protección personal adecuado (vea la Sección 8). No respire los vapores o nieblas. No ingerir. Evite el contacto con los ojos, la piel y la ropa. Use sólo con ventilación adecuada. Llevar un aparato de respiración apropiado cuando el sistema de ventilación sea inadecuado. No entre en áreas de almacenamiento y espacios cerrados a menos que estén ventilados adecuadamente. Mantener en el recipiente original o en uno alternativo autorizado hecho de material compatible, conservar herméticamente cerrado cuando no esté en uso. Mantener alejado del calor, chispas, llamas al descubierto, o de cualquier otra fuente de ignición. Use equipo eléctrico (de ventilación, iluminación y manipulación de materiales) a prueba de explosiones. No utilizar herramientas que produzcan chispas.

Ampoule 2

Evitar la acumulación de cargas electrostáticas. Los envases vacíos retienen residuos del producto y pueden ser peligrosos. No vuelva a usar el envase. Use el equipo de protección personal adecuado (vea la Sección 8). No respire los vapores o nieblas. No ingerir. Evite el contacto con los ojos, la piel y la ropa. Use sólo con ventilación adecuada. Llevar un aparato de respiración apropiado cuando el sistema de ventilación sea inadecuado. No entre en áreas de almacenamiento y espacios cerrados a menos que estén ventilados adecuadamente. Mantener en el recipiente original o en uno alternativo autorizado hecho de material compatible, conservar herméticamente cerrado cuando no esté en uso. Mantener alejado del calor, chispas, llamas al descubierto, o de cualquier otra fuente de ignición. Use equipo eléctrico (de ventilación, iluminación y manipulación de materiales) a prueba de explosiones. No utilizar herramientas que produzcan chispas.

Ampoule 3

Evitar la acumulación de cargas electrostáticas. Los envases vacíos retienen residuos del producto y pueden ser peligrosos. No vuelva a usar el envase. Use el equipo de protección personal adecuado (vea la Sección 8). No respire los vapores o nieblas. No ingerir. Evite el contacto con los ojos, la piel y la ropa. Use sólo con ventilación adecuada. Llevar un aparato de respiración apropiado cuando el sistema de ventilación sea inadecuado. No entre en áreas de almacenamiento y espacios cerrados a menos que estén ventilados adecuadamente. Mantener en el recipiente original o en uno alternativo autorizado hecho de material compatible, conservar herméticamente cerrado cuando no esté en uso. Mantener alejado del calor, chispas, llamas al descubierto, o de cualquier otra fuente de ignición. Use equipo eléctrico (de ventilación, iluminación y manipulación de materiales) a prueba de explosiones. No utilizar herramientas que produzcan chispas. Evitar la acumulación de cargas electrostáticas. Los envases vacíos retienen residuos del producto y pueden ser peligrosos. No vuelva a usar el envase.

SECCIÓN 7: Manejo y almacenamiento

Orientaciones sobre higiene ocupacional general

: Ampoule 1

Está prohibido comer, beber o fumar en los lugares donde se manipula, almacena o trata este producto. Las personas que trabajan con este producto deberán lavarse las manos y la cara antes comer, beber o fumar. Quitar la ropa contaminada y el equipo de protección antes de entrar a las áreas de comedor. Véase también la Sección 8 acerca de la información adicional sobre las medidas higiénicas.

Ampoule 2

Está prohibido comer, beber o fumar en los lugares donde se manipula, almacena o trata este producto. Las personas que trabajan con este producto deberán lavarse las manos y la cara antes comer, beber o fumar. Quitar la ropa contaminada y el equipo de protección antes de entrar a las áreas de comedor. Véase también la Sección 8 acerca de la información adicional sobre las medidas higiénicas.

Ampoule 3

Está prohibido comer, beber o fumar en los lugares donde se manipula, almacena o trata este producto. Las personas que trabajan con este producto deberán lavarse las manos y la cara antes comer, beber o fumar. Quitar la ropa contaminada y el equipo de protección antes de entrar a las áreas de comedor. Véase también la Sección 8 acerca de la información adicional sobre las medidas higiénicas.

Condiciones de almacenamiento seguro, incluida cualquier incompatibilidad

:  Ampoule 1

Conservar de acuerdo con las normas locales. Almacenar en un área separada y homologada. Almacenar en el contenedor original protegido de la luz directa del sol en un área seca, fresca y bien ventilada, separado de materiales incompatibles (ver Sección 10) y comida y bebida. Eliminar todas las fuentes de ignición. Mantener separado de materiales oxidantes. Mantener el contenedor bien cerrado y sellado hasta el momento de usarlo. Los envases que han sido abiertos deben cerrarse cuidadosamente y mantenerse en posición vertical para evitar derrames. No almacenar en contenedores sin etiquetar. Utilícese un envase de seguridad adecuado para evitar la contaminación del medio ambiente. Consulte la Sección 10 para obtener información acerca de los materiales no compatibles previo al manejo o uso.

Ampoule 2

Conservar de acuerdo con las normas locales. Almacenar en un área separada y homologada. Almacenar en el contenedor original protegido de la luz directa del sol en un área seca, fresca y bien ventilada, separado de materiales incompatibles (ver Sección 10) y comida y bebida. Eliminar todas las fuentes de ignición. Mantener separado de materiales oxidantes. Mantener el contenedor bien cerrado y sellado hasta el momento de usarlo. Los envases que han sido abiertos deben cerrarse cuidadosamente y mantenerse en posición vertical para evitar derrames. No almacenar en contenedores sin etiquetar. Utilícese un envase de seguridad adecuado para evitar la contaminación del medio ambiente. Consulte la Sección 10 para obtener información acerca de los materiales no compatibles previo al manejo o uso.

SECCIÓN 7: Manejo y almacenamiento

Ampoule 3

Conservar de acuerdo con las normas locales. Almacenar en un área separada y homologada. Almacenar en el contenedor original protegido de la luz directa del sol en un área seca, fresca y bien ventilada, separado de materiales incompatibles (ver Sección 10) y comida y bebida. Eliminar todas las fuentes de ignición. Mantener separado de materiales oxidantes. Mantener el contenedor bien cerrado y sellado hasta el momento de usarlo. Los envases que han sido abiertos deben cerrarse cuidadosamente y mantenerse en posición vertical para evitar derrames. No almacenar en contenedores sin etiquetar. Utilícese un envase de seguridad adecuado para evitar la contaminación del medio ambiente. Consulte la Sección 10 para obtener información acerca de los materiales no compatibles previo al manejo o uso.

SECCIÓN 8: Controles de exposición / protección personal

Parámetros de control

Límites de exposición laboral

Nombre de ingrediente	Límites de exposición
Ampoule 1 Acetonitrilo	NOM-010-STPS-2014 (México, 4/2016). Absorbido a través de la piel. VLE-PPT: 20 ppm 8 horas.
Ampoule 2 Acetonitrilo	NOM-010-STPS-2014 (México, 4/2016). Absorbido a través de la piel. VLE-PPT: 20 ppm 8 horas.
Ampoule 3 Acetonitrilo	NOM-010-STPS-2014 (México, 4/2016). Absorbido a través de la piel. VLE-PPT: 20 ppm 8 horas.

Controles técnicos apropiados

: Use sólo con ventilación adecuada. Utilizar recintos de proceso, sistemas de ventilación locales, u otros procedimientos de ingeniería para mantener la exposición del obrero a los contaminantes aerotransportados por debajo de todos los límites recomendados o estatutarios. Los controles de ingeniería también deben mantener el gas, vapor o polvo por debajo del menor límite de explosión. Utilizar equipo de ventilación anti-exposición.

Control de la exposición medioambiental

: Emisiones de los equipos de ventilación o de procesos de trabajo deben ser evaluados para verificar que cumplen con los requisitos de la legislación de protección del medio ambiente. En algunos casos será necesario el uso de eliminadores de humo, filtros o modificaciones del diseño del equipo del proceso para reducir las emisiones a un nivel aceptable.

Medidas de protección individual

SECCIÓN 8: Controles de exposición / protección personal

- Medidas higiénicas** : Lave las manos, antebrazos y cara completamente después de manejar productos químicos, antes de comer, fumar y usar el lavabo y al final del período de trabajo. Usar las técnicas apropiadas para remover ropa contaminada. Lavar las ropas contaminadas antes de volver a usarlas. Verifique que las estaciones de lavado de ojos y duchas de seguridad se encuentren cerca de las estaciones de trabajo.
- Protección de los ojos y la cara** : Equipo protector ocular que cumpla con las normas aprobadas debe ser usado cuando una evaluación del riesgo indique que es necesario para evitar toda exposición a salpicaduras del líquido, lloviznas, gases o polvos. Si existe la posibilidad de contacto con el producto se debe usar el siguiente equipo de protección, a menos que la evaluación del riesgo exija un grado superior de protección: gafas protectoras contra salpicaduras químicas.
- Protección de la piel**
- Protección de las manos** : Guantes impermeables y resistentes a productos químicos que cumplan con las normas aprobadas deben ser usados siempre que se manejen productos químicos si una evaluación del riesgo indica que es necesario. Teniendo en cuenta los parámetros especificados por el fabricante de los guantes, se debe verificar durante el uso si aún mantienen sus propiedades protectoras. Es preciso tener presente que el tiempo de penetración para el material de los guantes puede ser diferente en cada fabricante. En el caso de mezclas formadas por varias sustancias no se puede estimar con exactitud el periodo de tiempo de protección de los guantes.
- Protección del cuerpo** : Antes de utilizar este producto se debe seleccionar equipo protector personal para el cuerpo basándose en la tarea a ejecutar y los riesgos involucrados y debe ser aprobado por un especialista. Cuando existe riesgo de ignición debido a la electricidad estática, se requiere el uso de ropa antiestática de protección. Para obtener el máximo nivel de protección contra descargas electrostáticas es preciso usar overoles, botas y guantes antiestáticos.
- Otro tipo de protección para la piel** : Antes de manipular este producto se debe elegir el calzado apropiado y cualquier otra medida adicional de protección de la piel basadas en la tarea que se realice y los riesgos asociados, para lo cual se contará con la aprobación de un especialista.
- Protección de las vías respiratorias** : Con base en el riesgo y el potencial de la exposición, seleccione un respirador que cumpla la norma o la certificación apropiada. Los respiradores se deben usar de acuerdo con un programa de protección respiratoria para asegurar el ajuste adecuado, la capacitación y otros aspectos importantes de uso.

SECCIÓN 9: Propiedades físicas y químicas

Apariencia

Estado físico	: Ampoule 1 Ampoule 2 Ampoule 3	Líquido. Líquido. Líquido.
Color	: Ampoule 1 Ampoule 2 Ampoule 3	No disponible. No disponible. No disponible.
Olor	: Ampoule 1 Ampoule 2 Ampoule 3	No disponible. No disponible. No disponible.
Umbral del olor	: Ampoule 1 Ampoule 2 Ampoule 3	No disponible. No disponible. No disponible.
pH	: Ampoule 1 Ampoule 2 Ampoule 3	No disponible. No disponible. No disponible.
Punto de fusión	: Ampoule 1 Ampoule 2 Ampoule 3	-41.9°C (-43.4°F) -41.9°C (-43.4°F) -41.9°C (-43.4°F)

SECCIÓN 9: Propiedades físicas y químicas

Punto de ebullición	: Ampoule 1	81.7°C (179.1°F)
	Ampoule 2	81.7°C (179.1°F)
	Ampoule 3	81.7°C (179.1°F)
Punto de inflamación	: Ampoule 1	Vaso cerrado: 5.85°C (42.5°F)
	Ampoule 2	Vaso cerrado: 5.85°C (42.5°F)
	Ampoule 3	Vaso cerrado: 5.85°C (42.5°F)
Punto de combustión	: Ampoule 1	No disponible.
	Ampoule 2	No disponible.
	Ampoule 3	No disponible.
Velocidad de evaporación	: Ampoule 1	No disponible.
	Ampoule 2	No disponible.
	Ampoule 3	No disponible.
Inflamabilidad (sólido o gas)	: Ampoule 1	No aplicable.
	Ampoule 2	No aplicable.
	Ampoule 3	No aplicable.
Límites máximo y mínimo de explosión (inflamabilidad)	: Ampoule 1	No disponible.
	Ampoule 2	No disponible.
	Ampoule 3	No disponible.
Presión de vapor	: Ampoule 1	No disponible.
	Ampoule 2	No disponible.
	Ampoule 3	No disponible.
Densidad de vapor	: Ampoule 1	No disponible.
	Ampoule 2	No disponible.
	Ampoule 3	No disponible.
Densidad relativa	: Ampoule 1	No disponible.
	Ampoule 2	No disponible.
	Ampoule 3	No disponible.
Solubilidad	: Ampoule 1	Fácilmente soluble en los siguientes materiales: agua fría, agua caliente y acetona. Soluble en los siguientes materiales: metanol.
	Ampoule 2	Fácilmente soluble en los siguientes materiales: agua fría, agua caliente y acetona. Soluble en los siguientes materiales: metanol.
	Ampoule 3	Fácilmente soluble en los siguientes materiales: agua fría, agua caliente y acetona. Soluble en los siguientes materiales: metanol.
Coefficiente de partición: n-octanol/agua	: Ampoule 1	No disponible.
	Ampoule 2	No disponible.
	Ampoule 3	No disponible.
Temperatura de ignición espontánea	: Ampoule 1	No disponible.
	Ampoule 2	No disponible.
	Ampoule 3	524°C (975.2°F)
Temperatura de descomposición	: Ampoule 1	No disponible.
	Ampoule 2	No disponible.
	Ampoule 3	No disponible.
Viscosidad	: Ampoule 1	No disponible.
	Ampoule 2	No disponible.
	Ampoule 3	No disponible.
Peso molecular	: Ampoule 1	No aplicable.
	Ampoule 2	No aplicable.
	Ampoule 3	No aplicable.

SECCIÓN 10: Estabilidad y reactividad

Reactividad	: Ampoule 1	No existen resultados específicos de ensayos respecto a la reactividad del este producto o sus ingredientes.
	Ampoule 2	No existen resultados específicos de ensayos respecto a la reactividad del este producto o sus ingredientes.
	Ampoule 3	No existen resultados específicos de ensayos respecto a la reactividad del este producto o sus ingredientes.
Estabilidad química	: Ampoule 1	El producto es estable.
	Ampoule 2	El producto es estable.
	Ampoule 3	El producto es estable.
Posibilidad de reacciones peligrosas	: Ampoule 1	En condiciones normales de almacenamiento y uso, no ocurre reacción peligrosa.
	Ampoule 2	En condiciones normales de almacenamiento y uso, no ocurre reacción peligrosa.
	Ampoule 3	En condiciones normales de almacenamiento y uso, no ocurre reacción peligrosa.
Condiciones que deberán evitarse	: Ampoule 1	Evitar todas las fuentes posibles de ignición (chispa o llama). No someta a presión, corte, suelde, suelde con latón, taladre, esmerile o esponja los envases al calor o fuentes térmicas.
	Ampoule 2	Evitar todas las fuentes posibles de ignición (chispa o llama). No someta a presión, corte, suelde, suelde con latón, taladre, esmerile o esponja los envases al calor o fuentes térmicas.
	Ampoule 3	Evitar todas las fuentes posibles de ignición (chispa o llama). No someta a presión, corte, suelde, suelde con latón, taladre, esmerile o esponja los envases al calor o fuentes térmicas.
Materiales incompatibles	: Ampoule 1	Reactivo o incompatible con los siguientes materiales: materiales oxidantes
	Ampoule 2	Reactivo o incompatible con los siguientes materiales: materiales oxidantes
	Ampoule 3	Reactivo o incompatible con los siguientes materiales: materiales oxidantes
Productos de descomposición peligrosos	: Ampoule 1	Bajo condiciones normales de almacenamiento y uso, no se deben producir productos de descomposición peligrosos.
	Ampoule 2	Bajo condiciones normales de almacenamiento y uso, no se deben producir productos de descomposición peligrosos.
	Ampoule 3	Bajo condiciones normales de almacenamiento y uso, no se deben producir productos de descomposición peligrosos.

SECCIÓN 11: Información toxicológica**Información sobre efectos toxicológicos****Toxicidad aguda**

Nombre de producto o ingrediente	Resultado	Especies	Dosis	Exposición
Ampoule 1 Acetonitrilo	CL50 Por inhalación Vapor DL50 Oral	Rata Rata	17100 ppm 2460 mg/kg	4 horas -
Ampoule 2 Acetonitrilo	CL50 Por inhalación Vapor DL50 Oral	Rata Rata	17100 ppm 2460 mg/kg	4 horas -
Ampoule 3 Acetonitrilo	CL50 Por inhalación Vapor DL50 Oral	Rata Rata	17100 ppm 2460 mg/kg	4 horas -

Irritación/Corrosión

Nombre de producto o ingrediente	Resultado	Especies	Puntuación	Exposición	Observación
Ampoule 1 Acetonitrilo	Ojos - Irritante moderado	Conejo	-	24 horas 100 microliters 500 milligrams	-
	Piel - Irritante leve	Conejo	-		-
Ampoule 2 Acetonitrilo	Ojos - Irritante moderado	Conejo	-	24 horas 100 microliters 500 milligrams	-
	Piel - Irritante leve	Conejo	-		-
Ampoule 3 Acetonitrilo	Ojos - Irritante moderado	Conejo	-	24 horas 100 microliters 500 milligrams	-
	Piel - Irritante leve	Conejo	-		-

Sensibilización

No disponible.

Mutagenicidad**Conclusión/Sumario** : No disponible.**Carcinogenicidad****Conclusión/Sumario** : No disponible.**Toxicidad reproductiva****Conclusión/Sumario** : No disponible.**Teratogenicidad****Conclusión/Sumario** : No disponible.**Toxicidad específica de órganos blanco (exposición única)**

No disponible.

Toxicidad específica de órganos blanco (exposiciones repetidas)

SECCIÓN 11: Información toxicológica

Nombre	Categoría	Ruta de exposición	Órganos vitales
Ampoule 1 Acetonitrilo	Categoría 2	No determinado	sistema sanguíneo, sistema nervioso central (SNC), riñones y hígado
Ampoule 2 Acetonitrilo	Categoría 2	No determinado	sistema sanguíneo, sistema nervioso central (SNC), riñones y hígado
Ampoule 3 Acetonitrilo	Categoría 2	No determinado	sistema sanguíneo, sistema nervioso central (SNC), riñones y hígado

Peligro de aspiración

No disponible.

Información sobre las posibles vías de ingreso

: Ampoule 1

Vías de entrada previsibles: Oral, Cutánea, Por inhalación.

Ampoule 2

Vías de entrada previsibles: Oral, Cutánea, Por inhalación.

Ampoule 3

Vías de entrada previsibles: Oral, Cutánea, Por inhalación.

Efectos agudos potenciales en la salud**Contacto con los ojos**

: Ampoule 1

Provoca irritación ocular grave.

Ampoule 2

Provoca irritación ocular grave.

Ampoule 3

Provoca irritación ocular grave.

Por inhalación

: Ampoule 1

Nocivo si se inhala.

Ampoule 2

Nocivo si se inhala.

Ampoule 3

Nocivo si se inhala.

Contacto con la piel

: Ampoule 1

Nocivo en contacto con la piel. Provoca una leve irritación cutánea.

Ampoule 2

Nocivo en contacto con la piel. Provoca una leve irritación cutánea.

Ampoule 3

Nocivo en contacto con la piel. Provoca una leve irritación cutánea.

Ingestión

: Ampoule 1

Nocivo en caso de ingestión.

Ampoule 2

Nocivo en caso de ingestión.

Ampoule 3

Nocivo en caso de ingestión.

Síntomas relacionados con las características físicas, químicas y toxicológicas**Contacto con los ojos**

: Ampoule 1

Los síntomas adversos pueden incluir los siguientes:
dolor o irritación
lagrimeo
enrojecimiento

Ampoule 2

Los síntomas adversos pueden incluir los siguientes:
dolor o irritación
lagrimeo
enrojecimiento

SECCIÓN 11: Información toxicológica

	Ampoule 3	Los síntomas adversos pueden incluir los siguientes: dolor o irritación lagrimeo enrojecimiento
Por inhalación	: Ampoule 1 Ampoule 2 Ampoule 3	Ningún dato específico. Ningún dato específico. Ningún dato específico.
Contacto con la piel	: Ampoule 1	Los síntomas adversos pueden incluir los siguientes: irritación enrojecimiento
	Ampoule 2	Los síntomas adversos pueden incluir los siguientes: irritación enrojecimiento
	Ampoule 3	Los síntomas adversos pueden incluir los siguientes: irritación enrojecimiento
Ingestión	: Ampoule 1 Ampoule 2 Ampoule 3	Ningún dato específico. Ningún dato específico. Ningún dato específico.

Efectos inmediatos y retardados, así como efectos crónicos producidos por una exposición a corto y largo plazo**Exposición a corto plazo**

Efectos potenciales inmediatos : No disponible.

Efectos potenciales retardados : No disponible.

Exposición a largo plazo

Efectos potenciales inmediatos : No disponible.

Efectos potenciales retardados : No disponible.

Efectos crónicos potenciales en la salud

Generales	: Ampoule 1	Puede provocar daños en los órganos tras exposiciones prolongadas o repetidas.
	Ampoule 2	Puede provocar daños en los órganos tras exposiciones prolongadas o repetidas.
	Ampoule 3	Puede provocar daños en los órganos tras exposiciones prolongadas o repetidas.
Carcinogenicidad	: Ampoule 1	No se conocen efectos significativos o riesgos críticos.
	Ampoule 2	No se conocen efectos significativos o riesgos críticos.
	Ampoule 3	No se conocen efectos significativos o riesgos críticos.
Mutagenicidad	: Ampoule 1	No se conocen efectos significativos o riesgos críticos.
	Ampoule 2	No se conocen efectos significativos o riesgos críticos.
	Ampoule 3	No se conocen efectos significativos o riesgos críticos.

SECCIÓN 11: Información toxicológica

Teratogenicidad	: Ampoule 1	No se conocen efectos significativos o riesgos críticos.
	Ampoule 2	No se conocen efectos significativos o riesgos críticos.
	Ampoule 3	No se conocen efectos significativos o riesgos críticos.
Efectos de desarrollo	: Ampoule 1	No se conocen efectos significativos o riesgos críticos.
	Ampoule 2	No se conocen efectos significativos o riesgos críticos.
	Ampoule 3	No se conocen efectos significativos o riesgos críticos.
Efectos de fertilidad	: Ampoule 1	No se conocen efectos significativos o riesgos críticos.
	Ampoule 2	No se conocen efectos significativos o riesgos críticos.
	Ampoule 3	No se conocen efectos significativos o riesgos críticos.

Medidas numéricas de toxicidad (tales como estimaciones de toxicidad aguda)**Estimaciones de toxicidad aguda**

Ruta	Valor ETA (estimación de toxicidad aguda según GHS)
Ampoule 1 Oral Cutánea Inhalación (vapores)	555.6 mg/kg 1222.2 mg/kg 12.22 mg/l
Ampoule 2 Oral Cutánea Inhalación (vapores)	555.6 mg/kg 1222.3 mg/kg 12.22 mg/l
Ampoule 3 Oral Cutánea Inhalación (vapores)	500 mg/kg 1100 mg/kg 11 mg/l

Otra información	: <input checked="" type="checkbox"/> Ampoule 1	No disponible.
	Ampoule 2	No disponible.
	Ampoule 3	No disponible.

SECCIÓN 12: Información ecotoxicológica**Toxicidad**

SECCIÓN 12: Información ecotoxicológica

Nombre de producto o ingrediente	Resultado	Especies	Exposición
Ampoule 1 Acetonitrilo	Agudo IC50 3685000 µg/l Agua fresca Agudo CL50 3600000 µg/l Agua fresca Agudo CL50 1000000 µg/l Agua fresca Crónico NOEC 1000000 µg/l Agua fresca Crónico NOEC 160000 µg/l Agua fresca	Plantas acuáticas - Lemna minor Dafnia - Daphnia magna Pez - Pimephales promelas Plantas acuáticas - Lemna minor	96 horas 48 horas 96 horas 96 horas
Ampoule 2 Acetonitrilo	Agudo IC50 3685000 µg/l Agua fresca Agudo CL50 3600000 µg/l Agua fresca Agudo CL50 1000000 µg/l Agua fresca Crónico NOEC 1000000 µg/l Agua fresca Crónico NOEC 160000 µg/l Agua fresca	Plantas acuáticas - Lemna minor Dafnia - Daphnia magna Pez - Pimephales promelas Plantas acuáticas - Lemna minor	96 horas 48 horas 96 horas 96 horas
Ampoule 3 Acetonitrilo	Agudo IC50 3685000 µg/l Agua fresca Agudo CL50 3600000 µg/l Agua fresca Agudo CL50 1000000 µg/l Agua fresca Crónico NOEC 1000000 µg/l Agua fresca Crónico NOEC 160000 µg/l Agua fresca	Plantas acuáticas - Lemna minor Dafnia - Daphnia magna Pez - Pimephales promelas Plantas acuáticas - Lemna minor	96 horas 48 horas 96 horas 96 horas
		Dafnia - Daphnia magna	21 días

Persistencia y degradabilidad

Nombre de producto o ingrediente	Período acuático	Fotólisis	Biodegradabilidad
Ampoule 1 Acetonitrilo	-	-	Fácil
Ampoule 2 Acetonitrilo	-	-	Fácil
Ampoule 3 Acetonitrilo	-	-	Fácil

Potencial de bioacumulación

Nombre de producto o ingrediente	LogP _{ow}	FBC	Potencial
Ampoule 1 Acetonitrilo	-0.34	3	bajo
Ampoule 2 Acetonitrilo	-0.34	3	bajo
Ampoule 3 Acetonitrilo	-0.34	3	bajo

Movilidad en el suelo

Coefficiente de partición tierra/agua (K_{oc}) : No disponible.




SECCIÓN 12: Información ecotoxicológica

Otros efectos adversos : No se conocen efectos significativos o riesgos críticos.

SECCIÓN 13: Información relativa a la eliminación de los productos

Métodos de eliminación : Se debe evitar o minimizar la generación de desechos cuando sea posible. La eliminación de este producto, sus soluciones y cualquier derivado deben cumplir siempre con los requisitos de la legislación de protección del medio ambiente y eliminación de desechos y todos los requisitos de las autoridades locales. Disponga del sobrante y productos no reciclables por medio de un contratista autorizado para la disposición. Los residuos no se deben tirar por la alcantarilla sin tratar a menos que sean compatibles con los requisitos de todas las autoridades con jurisdicción. Los envases desechados se deben reciclar. Sólo se deben contemplar la incineración o el enterramiento cuando el reciclaje no sea factible. Elimínense los residuos del producto y sus recipientes con todas las precauciones posibles. Se tendrá cuidado cuando se manipulen recipientes vacíos que no se hayan limpiado o enjuagado. Los envases vacíos o los revestimientos pueden retener residuos del producto. El vapor de los residuos del producto puede crear un ambiente altamente inflamable o explosivo dentro del recipiente. No recortar, soldar o triturar los recipientes usados a menos que se hayan limpiado a fondo en su interior. Evite la dispersión del material derramado, su contacto con el suelo, el medio acuático, los desagües y las alcantarillas.

SECCIÓN 14: Información relativa al transporte

	Clasificación de México	IMDG	IATA
Número ONU	UN1648	UN1648	UN1648
Designación oficial de transporte	ACETONITRILO	ACETONITRILE	Acetonitrile
Clase(s) relativas al transporte	3 	3 	3 
Grupo de embalaje	II	II	II
Riesgos ambientales	No.	No.	No.

Información adicional

Observaciones: Cantidad Exceptuada

IMDG : **Emergency schedules** F-E, S-D

IATA : **Quantity limitation** Passenger and Cargo Aircraft: 5 L. Packaging instructions: 353. Cargo Aircraft Only: 60 L. Packaging instructions: 364. Limited Quantities - Passenger Aircraft: 1 L. Packaging instructions: Y341.

Precauciones especiales para el usuario : **Transporte dentro de las instalaciones de usuarios:** siempre transporte en recipientes cerrados que estén verticales y seguros. Asegurar que las personas que transportan el producto conocen qué hacer en caso de un accidente o derrame.

SECCIÓN 14: Información relativa al transporte

Transporte a granel con arreglo al anexo II de MARPOL y al Código IBC : No disponible.

SECCIÓN 15: Información ReglamentariaRegulaciones InternacionalesSustancias químicas de los Listados I, II y III de la Convención sobre Armas Químicas

No inscrito.

Protocolo de Montreal (Anexos A, B, C, E)

No inscrito.

Convenio de Estocolmo sobre los contaminantes orgánicos persistentes

No inscrito.

Convenio de Rotterdam sobre el Procedimiento de Consentimiento Fundamentado Previo (PIC)

No inscrito.

Protocolo de Aarhus de la UNECE sobre POP y Metales pesados

No inscrito.

Lista de inventario

Australia	: No determinado.
Canadá	: No determinado.
China	: No determinado.
Europa	: No determinado.
Japón	: Inventario de Sustancias de Japón (ENCS): No determinado. Inventario de Sustancias de Japón (ISHL): No determinado.
Malasia	: No determinado.
Nueva Zelandia	: No determinado.
Filipinas	: No determinado.
República de Corea	: No determinado.
Taiwán	: Todos los componentes están listados o son exentos.
Tailandia	: <input checked="" type="checkbox"/> No determinado.
Turquía	: No determinado.
Estados Unidos	: No determinado.
Vietnam	: <input checked="" type="checkbox"/> No determinado.

SECCIÓN 16: Otra información incluidas las relativas a la preparación y actualización de las hojas de datos de seguridadHistorial

Fecha de emisión/Fecha de revisión	: 05/23/2018
Fecha de la edición anterior	: 03/09/2017
Versión	: 7

SECCIÓN 16: Otra información incluidas las relativas a la preparación y actualización de las hojas de datos de seguridad

Explicación de Abreviaturas :

- ETA = Estimación de Toxicidad Aguda
- FBC = Factor de Bioconcentración
- SGA = Sistema Globalmente Armonizado
- IATA = Asociación de Transporte Aéreo Internacional
- IBC = Contenedor Intermedio para Productos a Granel
- IMDG = Código Marítimo Internacional de Mercancías Peligrosas
- Log Kow = logaritmo del coeficiente de reparto octanol/agua
- MARPOL = Convenio Internacional para Prevenir la Contaminación por los Buques, 1973 con el Protocolo de 1978. ("Marpol" = polución marina)
- ONU = Organización de las Naciones Unidas

Procedimiento utilizado para obtener la clasificación

Clasificación	Justificación
Ampoule 1 LÍQUIDOS INFLAMABLES - Categoría 2 TOXICIDAD AGUDA (oral) - Categoría 4 TOXICIDAD AGUDA (dérmica) - Categoría 4 TOXICIDAD AGUDA (inhalación) - Categoría 4 IRRITACIÓN CUTÁNEA - Categoría 3 IRRITACIÓN OCULAR - Categoría 2A TOXICIDAD ESPECÍFICA DE ÓRGANOS BLANCO (EXPOSICIONES REPETIDAS) (sistema sanguíneo, sistema nervioso central (SNC), riñones, hígado) - Categoría 2	En base a datos de ensayos Método de cálculo Método de cálculo Método de cálculo Método de cálculo Método de cálculo Método de cálculo
Ampoule 2 LÍQUIDOS INFLAMABLES - Categoría 2 TOXICIDAD AGUDA (oral) - Categoría 4 TOXICIDAD AGUDA (dérmica) - Categoría 4 TOXICIDAD AGUDA (inhalación) - Categoría 4 IRRITACIÓN CUTÁNEA - Categoría 3 IRRITACIÓN OCULAR - Categoría 2A TOXICIDAD ESPECÍFICA DE ÓRGANOS BLANCO (EXPOSICIONES REPETIDAS) (sistema sanguíneo, sistema nervioso central (SNC), riñones, hígado) - Categoría 2	En base a datos de ensayos Método de cálculo Método de cálculo Método de cálculo Método de cálculo Método de cálculo Método de cálculo
Ampoule 3 LÍQUIDOS INFLAMABLES - Categoría 2 TOXICIDAD AGUDA (oral) - Categoría 4 TOXICIDAD AGUDA (dérmica) - Categoría 4 TOXICIDAD AGUDA (inhalación) - Categoría 4 IRRITACIÓN CUTÁNEA - Categoría 3 IRRITACIÓN OCULAR - Categoría 2A TOXICIDAD ESPECÍFICA DE ÓRGANOS BLANCO (EXPOSICIONES REPETIDAS) (sistema sanguíneo, sistema nervioso central (SNC), riñones, hígado) - Categoría 2	En base a datos de ensayos Método de cálculo Método de cálculo Método de cálculo Método de cálculo Método de cálculo Método de cálculo

Referencias : No disponible.

Indica la información que ha cambiado desde la edición de la versión anterior.

Aviso al lector

Exención de responsabilidad: La información contenida en este documento está basada en el estado de conocimientos de Agilent en el momento de su elaboración. No se ofrece garantía alguna, expresa o implícita, en cuanto a su exactitud, integridad o idoneidad para un propósito particular.