

VEILIGHEIDSINFORMATIEBLAD



API-TOF Reference Mix, Part Number G1969-85001

RUBRIEK 1: Identificatie van de stof of het mengsel en van de vennootschap/onderneming

1.1 Productidentificatie

Productnaam	: API-TOF Reference Mix, Part Number G1969-85001
Onderdeelnr. (chemische set)	: G1969-85001
Onderdeelnr.	: Ampoule 1 Niet beschikbaar.
	Ampoule 2 Niet beschikbaar.
	Ampoule 3 Niet beschikbaar.

1.2 Relevant geïdentificeerd gebruik van de stof of het mengsel en ontraden gebruik

Gebruiksmogelijkheden van het materiaal : Reagentia en standaarden voor gebruik in chemisch-analytische laboratoria.

Ampoule 1	2.2 ml
Ampoule 2	2.2 ml
Ampoule 3	2.2 ml

1.3 Details betreffende de verstrekker van het veiligheidsinformatieblad

Agilent Technologies Manufacturing GmbH & Co. KG
Hewlett-Packard-Str. 8
76337 Waldbronn
Duitsland
0800 603 1000

e-mail adres van de verantwoordelijke voor dit VIB : pdl-msds_author@agilent.com

1.4 Telefoonnummer voor noodgevallen

Telefoonnummer voor noodgevallen (met werkuren) : CHEMTREC®: +(31)-858880596

RUBRIEK 2: Identificatie van de gevaren

2.1 Indeling van de stof of het mengsel

Productomschrijving	: <input checked="" type="checkbox"/> Ampoule 1 Mengsel
	Ampoule 2 Mengsel
	Ampoule 3 Mengsel

Classificatie volgens de Verordening (EG) Nr.1272/2008 [CLP/GHS]

Ampoule 1

H225	ONTVLAMBARE VLOEISTOFFEN - Categorie 2
H302	ACUTE TOXICITEIT (oraal) - Categorie 4
H312	ACUTE TOXICITEIT (dermaal) - Categorie 4
H332	ACUTE TOXICITEIT (inademing) - Categorie 4
H319	ERNSTIG OOGLETSEL/OOGIRRITATIE - Categorie 2

Ampoule 2

H225	ONTVLAMBARE VLOEISTOFFEN - Categorie 2
H302	ACUTE TOXICITEIT (oraal) - Categorie 4
H312	ACUTE TOXICITEIT (dermaal) - Categorie 4
H332	ACUTE TOXICITEIT (inademing) - Categorie 4
H319	ERNSTIG OOGLETSEL/OOGIRRITATIE - Categorie 2

API-TOF Reference Mix, Part Number G1969-85001

RUBRIEK 2: Identificatie van de gevaren

Ampoule 3

H225	ONTVLAMBARE VLOEISTOFFEN - Categorie 2
H302	ACUTE TOXICITEIT (oraal) - Categorie 4
H312	ACUTE TOXICITEIT (dermaal) - Categorie 4
H332	ACUTE TOXICITEIT (inademing) - Categorie 4
H319	ERNSTIG OOGLETSEL/OOGIRRITATIE - Categorie 2

Zie Rubriek 16 voor de volledige tekst van de H-zinnen die hierboven staan vermeld.

Zie rubriek 11 voor meer informatie over gezondheidseffecten en symptomen.

2.2 Etiketteringselementen

Gevaarsymbolen

: Ampoule 1



Ampoule 2



Ampoule 3



Signaalwoord

: Ampoule 1
Ampoule 2
Ampoule 3

Gevaar
Gevaar
Gevaar

Gevarenaanduidingen

: Ampoule 1

H225 - Licht ontvlambare vloeistof en damp.
H302 + H312 + H332 - Schadelijk bij inslikken, bij contact met de huid en bij inademing.
H319 - Veroorzaakt ernstige oogirritatie.
Ampoule 2
H225 - Licht ontvlambare vloeistof en damp.
H302 + H312 + H332 - Schadelijk bij inslikken, bij contact met de huid en bij inademing.
H319 - Veroorzaakt ernstige oogirritatie.
Ampoule 3
H225 - Licht ontvlambare vloeistof en damp.
H302 + H312 + H332 - Schadelijk bij inslikken, bij contact met de huid en bij inademing.
H319 - Veroorzaakt ernstige oogirritatie.

Voorzorgsmaatregelen

Preventie

: Ampoule 1

P280 - Draag beschermende handschoenen. Draag beschermende kleding. Draag oog- of gelaatsbescherming.
P210 - Verwijderd houden van warmte, hete oppervlakken, vonken, open vuur en andere ontstekingsbronnen. Niet roken.
Ampoule 2
P280 - Draag beschermende handschoenen. Draag beschermende kleding. Draag oog- of gelaatsbescherming.
P210 - Verwijderd houden van warmte, hete oppervlakken, vonken, open vuur en andere ontstekingsbronnen. Niet roken.
Ampoule 3
P280 - Draag beschermende handschoenen. Draag beschermende kleding. Draag oog- of gelaatsbescherming.
P210 - Verwijderd houden van warmte, hete oppervlakken, vonken, open vuur en andere ontstekingsbronnen. Niet roken.

API-TOF Reference Mix, Part Number G1969-85001

RUBRIEK 2: Identificatie van de gevaren

Reactie	: Ampoule 1	P304 + P340 - NA INADEMING: De persoon in de frisse lucht brengen en ervoor zorgen dat deze gemakkelijk kan ademen.
	Ampoule 2	P303 + P361 + P353 - BIJ CONTACT MET DE HUID (of het haar): Verontreinigde kleding onmiddellijk uittrekken. Huid met water afspoelen.
	Ampoule 3	P304 + P340 - NA INADEMING: De persoon in de frisse lucht brengen en ervoor zorgen dat deze gemakkelijk kan ademen. P303 + P361 + P353 - BIJ CONTACT MET DE HUID (of het haar): Verontreinigde kleding onmiddellijk uittrekken. Huid met water afspoelen.
Opslag	: Ampoule 1 Ampoule 2 Ampoule 3	Niet van toepassing. Niet van toepassing. Niet van toepassing.
Verwijdering	: Ampoule 1 Ampoule 2 Ampoule 3	P501 - Inhoud en container afvoeren in overeenstemming met locale, regionale, nationale en internationale regelgeving. P501 - Inhoud en container afvoeren in overeenstemming met locale, regionale, nationale en internationale regelgeving. P501 - Inhoud en container afvoeren in overeenstemming met locale, regionale, nationale en internationale regelgeving.
Gevaarlijke bestanddelen	: Ampoule 1 Ampoule 2 Ampoule 3	- acetonitril - acetonitril - acetonitril
Aanvullende etiketonderdelen	: Ampoule 1 Ampoule 2 Ampoule 3	Niet van toepassing. Niet van toepassing. Niet van toepassing.
Bijlage XVII - Beperkingen met betrekking tot de productie, het op de markt brengen en het gebruik van bepaalde gevaarlijke stoffen, mengsels en producten	: Ampoule 1 Ampoule 2 Ampoule 3	Niet van toepassing. Niet van toepassing. Niet van toepassing.
<u>Speciale verpakkingseisen</u>		
Voelbare gevaarsaanduiding	: Ampoule 1 Ampoule 2 Ampoule 3	Niet van toepassing. Niet van toepassing. Niet van toepassing.
2.3 Andere gevaren		
Overige gevaren die niet leiden tot classificatie	: Ampoule 1 Ampoule 2 Ampoule 3	Geen bekend. Geen bekend. Geen bekend.

API-TOF Reference Mix, Part Number G1969-85001

RUBRIEK 3: Samenstelling en informatie over de bestanddelen

3.1 Stoffen : Ampoule 1 Mengsel
 Ampoule 2 Mengsel
 Ampoule 3 Mengsel

Product- /ingrediëntennaam	Identificatiemogelijkheden	%	Verordening (EG) nr. 1272/2008 [CLP]	Type
Ampoule 1 Acetonitril	EC: 200-835-2 CAS-nummer: 75-05-8 Index: 608-001-00-3	≥90	Flam. Liq. 2, H225 Acute Tox. 4, H302 Acute Tox. 4, H312 Acute Tox. 4, H332 Eye Irrit. 2, H319	[1] [2]
Ampoule 2 Acetonitril	EC: 200-835-2 CAS-nummer: 75-05-8 Index: 608-001-00-3	≥90	Flam. Liq. 2, H225 Acute Tox. 4, H302 Acute Tox. 4, H312 Acute Tox. 4, H332 Eye Irrit. 2, H319	[1] [2]
Ampoule 3 Acetonitril	EC: 200-835-2 CAS-nummer: 75-05-8 Index: 608-001-00-3	≥90	Flam. Liq. 2, H225 Acute Tox. 4, H302 Acute Tox. 4, H312 Acute Tox. 4, H332 Eye Irrit. 2, H319 Zie Rubriek 16 voor de volledige tekst van de H-zinnen die hierboven staan vermeld.	[1] [2]

Er zijn geen additionele ingrediënten aanwezig die, voor zover op dit moment aan leverancier bekend is en in de van toepassing zijnde concentraties, geclassificeerd zijn als schadelijk voor de gezondheid of voor het milieu en op grond daarvan in deze sectie moeten worden vermeld.

Type

- [1] Stof ingedeeld met een gezondheids- of milieugevaar
- [2] Stof met een werkplaats blootstellingslimiet
- [3] Stof voldoet aan criteria voor PBT overeenkomstig Verordening (EG) nr. 1907/2006, Bijlage XIII
- [4] Stof voldoet aan criteria voor zPzB overeenkomstig Verordening (EG) nr. 1907/2006, Bijlage XIII
- [5] Een even zorgwekkende stof
- [6] Aanvullende informatie vanwege bedrijfsbeleid

Arbeidshygiënische blootstellingsgrenzen, indien beschikbaar, zijn weergegeven in rubriek 8.

RUBRIEK 4: Eerstehulpmaatregelen

4.1 Beschrijving van de eerstehulpmaatregelen

Oogcontact : Ampoule 1 Spoel de ogen onmiddellijk met ruime hoeveelheden water, waarbij u de boven- en onderoogleden zo nu en dan oplicht. Ga aanwezigheid van contactlenzen na en verwijder ze. Blijf ten minste 10 minuten spoelen. Raadpleeg een arts.

Ampoule 2 Spoel de ogen onmiddellijk met ruime hoeveelheden water, waarbij u de boven- en onderoogleden zo nu en dan oplicht. Ga aanwezigheid van contactlenzen na en verwijder ze. Blijf ten minste 10 minuten spoelen. Raadpleeg een arts.

Ampoule 3 Spoel de ogen onmiddellijk met ruime hoeveelheden water, waarbij u de boven- en onderoogleden zo nu en dan oplicht. Ga aanwezigheid van contactlenzen na en verwijder ze. Blijf ten minste 10 minuten spoelen. Raadpleeg een arts.

API-TOF Reference Mix, Part Number G1969-85001

RUBRIEK 4: Eerstehulpmaatregelen

Inademing

: Ampoule 1

Het slachtoffer in de frisse lucht brengen en laten rusten in een houding die het ademen vergemakkelijkt. Als vermoed wordt dat nog steeds dampen aanwezig zijn moet de reddingswerker een geschikt masker of onafhankelijke ademhalingsapparatuur dragen. Als de patiënt niet ademt, onregelmatig ademt, of als zich een ademhalingsstilstand voordoet, dient kunstmatige beademing of zuurstof te worden toegediend door getraind personeel. Dit kan gevaarlijk zijn voor degene die mond-op-mondbeademing toepast. Roep medische hulp in wanneer schadelijke effecten voor de gezondheid aanhouden of ernstig zijn. Raadpleeg een vergiftigingencentrum of een arts, indien noodzakelijk. Plaats in stabiele zijligging en roep onmiddellijk medische hulp in, indien de persoon bewusteloos is. Zorg dat luchtwegen vrij blijven. Maak strakzittende kleding los, zoals een overhemdboord, das, riem of ceintuur. Na inhalatie van afbraakproducten in geval van brand kunnen symptomen met vertraging optreden. Het slachtoffer moet mogelijk 48 uur lang onder medisch toezicht blijven.

Ampoule 2

Het slachtoffer in de frisse lucht brengen en laten rusten in een houding die het ademen vergemakkelijkt. Als vermoed wordt dat nog steeds dampen aanwezig zijn moet de reddingswerker een geschikt masker of onafhankelijke ademhalingsapparatuur dragen. Als de patiënt niet ademt, onregelmatig ademt, of als zich een ademhalingsstilstand voordoet, dient kunstmatige beademing of zuurstof te worden toegediend door getraind personeel. Dit kan gevaarlijk zijn voor degene die mond-op-mondbeademing toepast. Roep medische hulp in wanneer schadelijke effecten voor de gezondheid aanhouden of ernstig zijn. Raadpleeg een vergiftigingencentrum of een arts, indien noodzakelijk. Plaats in stabiele zijligging en roep onmiddellijk medische hulp in, indien de persoon bewusteloos is. Zorg dat luchtwegen vrij blijven. Maak strakzittende kleding los, zoals een overhemdboord, das, riem of ceintuur. Na inhalatie van afbraakproducten in geval van brand kunnen symptomen met vertraging optreden. Het slachtoffer moet mogelijk 48 uur lang onder medisch toezicht blijven.

Ampoule 3

Het slachtoffer in de frisse lucht brengen en laten rusten in een houding die het ademen vergemakkelijkt. Als vermoed wordt dat nog steeds dampen aanwezig zijn moet de reddingswerker een geschikt masker of onafhankelijke ademhalingsapparatuur dragen. Als de patiënt niet ademt, onregelmatig ademt, of als zich een ademhalingsstilstand voordoet, dient kunstmatige beademing of zuurstof te worden toegediend door getraind personeel. Dit kan gevaarlijk zijn voor degene die mond-op-mondbeademing toepast. Roep medische hulp in wanneer schadelijke effecten voor de gezondheid aanhouden of ernstig zijn. Raadpleeg een vergiftigingencentrum of een arts, indien noodzakelijk. Plaats in stabiele zijligging en roep onmiddellijk medische hulp in, indien de persoon bewusteloos is. Zorg dat luchtwegen vrij blijven. Maak strakzittende kleding los, zoals een overhemdboord, das, riem of ceintuur. Na inhalatie van afbraakproducten in geval van brand kunnen symptomen met vertraging optreden. Het slachtoffer moet mogelijk 48 uur lang onder medisch toezicht blijven.

API-TOF Reference Mix, Part Number G1969-85001

RUBRIEK 4: Eerstehulpmaatregelen

Huidcontact

: Ampoule 1

Met veel water en zeep wassen. Verwijder verontreinigde kleding en schoenen. Was verontreinigde kleding grondig met water voordat u die uittrekt of draag handschoenen. Blijf ten minste 10 minuten spoelen. Roep medische hulp in wanneer schadelijke effecten voor de gezondheid aanhouden of ernstig zijn. Raadpleeg een vergiftigingscentrum of een arts, indien noodzakelijk. Was kleding alvorens ze opnieuw te gebruiken. Maak schoenen grondig schoon voor hergebruik.

Ampoule 2

Met veel water en zeep wassen. Verwijder verontreinigde kleding en schoenen. Was verontreinigde kleding grondig met water voordat u die uittrekt of draag handschoenen. Blijf ten minste 10 minuten spoelen. Roep medische hulp in wanneer schadelijke effecten voor de gezondheid aanhouden of ernstig zijn. Raadpleeg een vergiftigingscentrum of een arts, indien noodzakelijk. Was kleding alvorens ze opnieuw te gebruiken. Maak schoenen grondig schoon voor hergebruik.

Ampoule 3

Met veel water en zeep wassen. Verwijder verontreinigde kleding en schoenen. Was verontreinigde kleding grondig met water voordat u die uittrekt of draag handschoenen. Blijf ten minste 10 minuten spoelen. Roep medische hulp in wanneer schadelijke effecten voor de gezondheid aanhouden of ernstig zijn. Raadpleeg een vergiftigingscentrum of een arts, indien noodzakelijk. Was kleding alvorens ze opnieuw te gebruiken. Maak schoenen grondig schoon voor hergebruik.

Inslikken

: Ampoule 1

Spoel de mond met water. Kunstgebit indien aanwezig verwijderen. Het slachtoffer in de frisse lucht brengen en laten rusten in een houding die het ademen vergemakkelijkt. Als het slachtoffer het materiaal heeft doorgeslikt en bij bewustzijn is, laat u het slachtoffer kleine hoeveelheden water drinken. Stop hiermee als het slachtoffer misselijk wordt, omdat overgeven gevaarlijk kan zijn. Zet niet aan tot braken tenzij medisch personeel aangeeft dat dit wel moet. Indien de persoon moet braken, houdt het hoofd dan laag om te voorkomen dat er braaksel in de longen komt. Raadpleeg een arts. Raadpleeg een vergiftigingscentrum of een arts, indien noodzakelijk. Geef een bewusteloos iemand nooit iets via de mond. Plaats in stabiele zijligging en roep onmiddellijk medische hulp in, indien de persoon bewusteloos is. Zorg dat luchtwegen vrij blijven. Maak strakzittende kleding los, zoals een overhemdboord, das, riem of ceintuur.

Ampoule 2

Spoel de mond met water. Kunstgebit indien aanwezig verwijderen. Het slachtoffer in de frisse lucht brengen en laten rusten in een houding die het ademen vergemakkelijkt. Als het slachtoffer het materiaal heeft doorgeslikt en bij bewustzijn is, laat u het slachtoffer kleine hoeveelheden water drinken. Stop hiermee als het slachtoffer misselijk wordt, omdat overgeven gevaarlijk kan zijn. Zet niet aan tot braken tenzij medisch personeel aangeeft dat dit wel moet. Indien de persoon moet braken, houdt het hoofd dan laag om te voorkomen dat er braaksel in de longen komt. Raadpleeg een arts. Raadpleeg een vergiftigingscentrum of een arts, indien noodzakelijk. Geef een bewusteloos iemand nooit iets via de mond. Plaats in stabiele zijligging en roep onmiddellijk medische hulp in, indien de persoon bewusteloos is. Zorg dat luchtwegen vrij blijven. Maak strakzittende kleding los, zoals een overhemdboord, das, riem of ceintuur.

Ampoule 3

Spoel de mond met water. Kunstgebit indien aanwezig

RUBRIEK 4: Eerstehulpmaatregelen

Bescherming van eerste- hulpverleners

: Ampoule 1

Ampoule 2

Ampoule 3

verwijderen. Het slachtoffer in de frisse lucht brengen en laten rusten in een houding die het ademen vergemakkelijkt. Als het slachtoffer het materiaal heeft doorgeslikt en bij bewustzijn is, laat u het slachtoffer kleine hoeveelheden water drinken. Stop hiermee als het slachtoffer misselijk wordt, omdat overgeven gevaarlijk kan zijn. Zet niet aan tot braken tenzij medisch personeel aangeeft dat dit wel moet. Indien de persoon moet braken, houdt het hoofd dan laag om te voorkomen dat er braaksel in de longen komt. Raadpleeg een arts. Raadpleeg een vergiftigingencentrum of een arts, indien noodzakelijk. Geef een bewusteloos iemand nooit iets via de mond. Plaats in stabiele zijligging en roep onmiddellijk medische hulp in, indien de persoon bewusteloos is. Zorg dat luchtwegen vrij blijven. Maak strakzittende kleding los, zoals een overhemdkoord, das, riem of ceintuur.

Er mag geen actie worden ondernomen als er kans is op persoonlijke ongelukken of in geval van onvoldoende training. Als vermoed wordt dat nog steeds dampen aanwezig zijn moet de reddingswerker een geschikt masker of onafhankelijke ademhalingsapparatuur dragen. Dit kan gevaarlijk zijn voor degene die mond-op-mondbeademing toepast. Was verontreinigde kleding grondig met water voordat u die uittrekt of draag handschoenen.

Er mag geen actie worden ondernomen als er kans is op persoonlijke ongelukken of in geval van onvoldoende training. Als vermoed wordt dat nog steeds dampen aanwezig zijn moet de reddingswerker een geschikt masker of onafhankelijke ademhalingsapparatuur dragen. Dit kan gevaarlijk zijn voor degene die mond-op-mondbeademing toepast. Was verontreinigde kleding grondig met water voordat u die uittrekt of draag handschoenen.

Er mag geen actie worden ondernomen als er kans is op persoonlijke ongelukken of in geval van onvoldoende training. Als vermoed wordt dat nog steeds dampen aanwezig zijn moet de reddingswerker een geschikt masker of onafhankelijke ademhalingsapparatuur dragen. Dit kan gevaarlijk zijn voor degene die mond-op-mondbeademing toepast. Was verontreinigde kleding grondig met water voordat u die uittrekt of draag handschoenen.

4.2 Belangrijkste acute en uitgestelde symptomen en effecten

Mogelijke acute gevolgen voor de gezondheid

Oogcontact	: Ampoule 1 Ampoule 2 Ampoule 3	Veroorzaakt ernstige oogirritatie. Veroorzaakt ernstige oogirritatie. Veroorzaakt ernstige oogirritatie.
Inademing	: Ampoule 1 Ampoule 2 Ampoule 3	Schadelijk bij inademing. Schadelijk bij inademing. Schadelijk bij inademing.
Huidcontact	: Ampoule 1 Ampoule 2 Ampoule 3	Schadelijk bij contact met de huid. Schadelijk bij contact met de huid. Schadelijk bij contact met de huid.
Inslikken	: Ampoule 1 Ampoule 2 Ampoule 3	Schadelijk bij inslikken. Schadelijk bij inslikken. Schadelijk bij inslikken.

Tekenen/symptomen van overmatige blootstelling

API-TOF Reference Mix, Part Number G1969-85001

RUBRIEK 4: Eerstehulpmaatregelen

Oogcontact	: Ampoule 1	Ongewenste symptomen kunnen de volgende zijn: pijn of irritatie tranenvloed roodheid
	Ampoule 2	Ongewenste symptomen kunnen de volgende zijn: pijn of irritatie tranenvloed roodheid
	Ampoule 3	Ongewenste symptomen kunnen de volgende zijn: pijn of irritatie tranenvloed roodheid
Inademing	: Ampoule 1	Geen specifieke gegevens.
	Ampoule 2	Geen specifieke gegevens.
	Ampoule 3	Geen specifieke gegevens.
Huidcontact	: Ampoule 1	Geen specifieke gegevens.
	Ampoule 2	Geen specifieke gegevens.
	Ampoule 3	Geen specifieke gegevens.
Inslikken	: Ampoule 1	Geen specifieke gegevens.
	Ampoule 2	Geen specifieke gegevens.
	Ampoule 3	Geen specifieke gegevens.

4.3 Vermelding van de vereiste onmiddellijke medische verzorging en speciale behandeling

Opmerkingen voor arts	: Ampoule 1	Na inhalatie van afbraakproducten in geval van brand kunnen symptomen met vertraging optreden. Het slachtoffer moet mogelijk 48 uur lang onder medisch toezicht blijven.
	Ampoule 2	Na inhalatie van afbraakproducten in geval van brand kunnen symptomen met vertraging optreden. Het slachtoffer moet mogelijk 48 uur lang onder medisch toezicht blijven.
	Ampoule 3	Na inhalatie van afbraakproducten in geval van brand kunnen symptomen met vertraging optreden. Het slachtoffer moet mogelijk 48 uur lang onder medisch toezicht blijven.
Specifieke behandelingen	: Ampoule 1	Geen specifieke behandeling.
	Ampoule 2	Geen specifieke behandeling.
	Ampoule 3	Geen specifieke behandeling.

RUBRIEK 5: Brandbestrijdingsmaatregelen

5.1 Blusmiddelen

Geschikte blusmiddelen	: Ampoule 1	Gebruik bluspoeder, CO ₂ , waternevel (mist) of schuim.
	Ampoule 2	Gebruik bluspoeder, CO ₂ , waternevel (mist) of schuim.
	Ampoule 3	Gebruik bluspoeder, CO ₂ , waternevel (mist) of schuim.
Ongeschikte blusmiddelen	: Ampoule 1	Gebruik geen waterstraal.
	Ampoule 2	Gebruik geen waterstraal.
	Ampoule 3	Gebruik geen waterstraal.

5.2 Speciale gevaren die door de stof of het mengsel worden veroorzaakt

Risico's van de stof of het mengsel	: <input checked="" type="checkbox"/> Ampoule 1	Licht ontvlambare vloeistof en damp. Wegvloeien in riool kan gevaar voor brand of explosie veroorzaken. Bij brand of verhitting loopt de druk op en kan de houder barsten en eventueel exploderen.
	Ampoule 2	Licht ontvlambare vloeistof en damp. Wegvloeien in riool kan gevaar voor brand of explosie veroorzaken. Bij brand of verhitting loopt de druk op en kan de houder barsten en eventueel exploderen.
	Ampoule 3	Licht ontvlambare vloeistof en damp. Wegvloeien in riool

RUBRIEK 5: Brandbestrijdingsmaatregelen

Gevaarlijke verbrandingsproducten

: Ampoule 1

kan gevaar voor brand of explosie veroorzaken. Bij brand of verhitting loopt de druk op en kan de houder barsten en eventueel exploderen.

Afbraakproducten kunnen onder meer zijn:

kooldioxide
koolmonoxide
stikstofoxiden
cyaniden

Ampoule 2

Afbraakproducten kunnen onder meer zijn:

kooldioxide
koolmonoxide
stikstofoxiden
cyaniden

Ampoule 3

Afbraakproducten kunnen onder meer zijn:

kooldioxide
koolmonoxide
stikstofoxiden
cyaniden

5.3 Advies voor brandweerlieden

Speciale voorzorgsmaatregelen voor brandbestrijders

: Ampoule 1

In geval van brand, isoleer het terrein direct door alle personen uit de buurt van het incident te verwijderen. Er mag geen actie worden ondernomen als er kans is op persoonlijke ongelukken of in geval van onvoldoende training. Verplaats de reservoirs uit het brandgebied als dat zonder risico kan. Gebruik waternevel om aan het vuur blootgestelde vaten koel te houden.

Ampoule 2

In geval van brand, isoleer het terrein direct door alle personen uit de buurt van het incident te verwijderen. Er mag geen actie worden ondernomen als er kans is op persoonlijke ongelukken of in geval van onvoldoende training. Verplaats de reservoirs uit het brandgebied als dat zonder risico kan. Gebruik waternevel om aan het vuur blootgestelde vaten koel te houden.

Ampoule 3

In geval van brand, isoleer het terrein direct door alle personen uit de buurt van het incident te verwijderen. Er mag geen actie worden ondernomen als er kans is op persoonlijke ongelukken of in geval van onvoldoende training. Verplaats de reservoirs uit het brandgebied als dat zonder risico kan. Gebruik waternevel om aan het vuur blootgestelde vaten koel te houden.

Speciale beschermende uitrusting voor brandweerlieden

: Ampoule 1

Brandbestrijders dienen geschikte kleding te dragen en een onafhankelijk ademhalingstoestel (SCBA) dat een volledig gelaatsdeel heeft en met een overdrukmodus werkt. Kleding voor brandweerlieden (inclusief helmen, beschermende laarzen en handschoenen), overeenkomstig Europese norm EN 469, geeft een basis beschermingsniveau voor incidenten met chemische stoffen.

Ampoule 2

Brandbestrijders dienen geschikte kleding te dragen en een onafhankelijk ademhalingstoestel (SCBA) dat een volledig gelaatsdeel heeft en met een overdrukmodus werkt. Kleding voor brandweerlieden (inclusief helmen, beschermende laarzen en handschoenen), overeenkomstig Europese norm EN 469, geeft een basis beschermingsniveau voor incidenten met chemische stoffen.

Ampoule 3

Brandbestrijders dienen geschikte kleding te dragen en een onafhankelijk ademhalingstoestel (SCBA) dat een volledig gelaatsdeel heeft en met een overdrukmodus werkt. Kleding voor brandweerlieden (inclusief helmen, beschermende laarzen en handschoenen), overeenkomstig

API-TOF Reference Mix, Part Number G1969-85001

RUBRIEK 5: Brandbestrijdingsmaatregelen

Europese norm EN 469, geeft een basis beschermingsniveau voor incidenten met chemische stoffen.

RUBRIEK 6: Maatregelen bij het accidenteel vrijkomen van de stof of het mengsel

6.1 Persoonlijke voorzorgsmaatregelen, beschermingsmiddelen en noodprocedures

Voor andere personen dan de hulpdiensten : Ampoule 1

Er mag geen actie worden ondernomen als er kans is op persoonlijke ongelukken of in geval van onvoldoende training. Evacueer omringende gebieden. Zorg dat onbeschermd en overbodig personeel niet binnenkomt. Raak gemorst materiaal niet aan en loop er niet doorheen. Sluit alle ontstekingsbronnen af. Geen open vuur en niet roken in het gevarengedebied. Vermijd inademen van damp of nevel. Zorg voor voldoende ventilatie. Draag het daartoe geëigende ademhalingsmasker bij onvoldoende ventilatie. Draag geschikte persoonlijke beschermingsmiddelen.

Ampoule 2

Er mag geen actie worden ondernomen als er kans is op persoonlijke ongelukken of in geval van onvoldoende training. Evacueer omringende gebieden. Zorg dat onbeschermd en overbodig personeel niet binnenkomt. Raak gemorst materiaal niet aan en loop er niet doorheen. Sluit alle ontstekingsbronnen af. Geen open vuur en niet roken in het gevarengedebied. Vermijd inademen van damp of nevel. Zorg voor voldoende ventilatie. Draag het daartoe geëigende ademhalingsmasker bij onvoldoende ventilatie. Draag geschikte persoonlijke beschermingsmiddelen.

Ampoule 3

Er mag geen actie worden ondernomen als er kans is op persoonlijke ongelukken of in geval van onvoldoende training. Evacueer omringende gebieden. Zorg dat onbeschermd en overbodig personeel niet binnenkomt. Raak gemorst materiaal niet aan en loop er niet doorheen. Sluit alle ontstekingsbronnen af. Geen open vuur en niet roken in het gevarengedebied. Vermijd inademen van damp of nevel. Zorg voor voldoende ventilatie. Draag het daartoe geëigende ademhalingsmasker bij onvoldoende ventilatie. Draag geschikte persoonlijke beschermingsmiddelen.

Voor de hulpdiensten : Ampoule 1

Indien speciale kleding is vereist voor het hanteren van het gemorst product, lees dan ook de eventuele informatie in Rubriek 8 over geschikte en ongeschikte materialen. Zie ook de informatie onder de hoofding "Voor andere personen dan de hulpdiensten".

Ampoule 2

Indien speciale kleding is vereist voor het hanteren van het gemorst product, lees dan ook de eventuele informatie in Rubriek 8 over geschikte en ongeschikte materialen. Zie ook de informatie onder de hoofding "Voor andere personen dan de hulpdiensten".

Ampoule 3

Indien speciale kleding is vereist voor het hanteren van het gemorst product, lees dan ook de eventuele informatie in Rubriek 8 over geschikte en ongeschikte materialen. Zie ook de informatie onder de hoofding "Voor andere personen dan de hulpdiensten".

6.2 Milieuvorzorgsmaatregelen : Ampoule 1

Vermijd verspreiding van gemorst materiaal en afvalmateriaal en voorkom dat dit in contact komt met bodem, waterwegen, afvoerleidingen en riool. Informeer de betreffende autoriteiten wanneer het product het milieu heeft vervuild (riolering, waterwegen, bodem of lucht).

Ampoule 2

Vermijd verspreiding van gemorst materiaal en afvalmateriaal en voorkom dat dit in contact komt met bodem, waterwegen, afvoerleidingen en riool. Informeer de

API-TOF Reference Mix, Part Number G1969-85001

RUBRIEK 6: Maatregelen bij het accidenteel vrijkomen van de stof of het mengsel

Ampoule 3

betreffende autoriteiten wanneer het product het milieu heeft vervuild (riolering, waterwegen, bodem of lucht). Vermijd verspreiding van gemorst materiaal en afvalmateriaal en voorkom dat dit in contact komt met bodem, waterwegen, afvoerleidingen en riool. Informeer de betreffende autoriteiten wanneer het product het milieu heeft vervuild (riolering, waterwegen, bodem of lucht).

6.3 Insluitings- en reinigingsmethoden en -materiaal

Reinigingsmethode : Ampoule 1

Dicht het lek als dat zonder risico kan. Verwijder verpakkingen uit het gebied waar gemorst is. Gebruik vonkvrije gereedschappen en explosievrije apparatuur. Verdunnen met water en opweilen indien wateroplosbaar. Alternatief, of indien water-onoplosbaar, absorbeer met inert droog materiaal en plaats in een toepasbare afvalcontainer. Af laten voeren door een vergunninghoudend afvalverwerkingsbedrijf.

Ampoule 2

Dicht het lek als dat zonder risico kan. Verwijder verpakkingen uit het gebied waar gemorst is. Gebruik vonkvrije gereedschappen en explosievrije apparatuur. Verdunnen met water en opweilen indien wateroplosbaar. Alternatief, of indien water-onoplosbaar, absorbeer met inert droog materiaal en plaats in een toepasbare afvalcontainer. Af laten voeren door een vergunninghoudend afvalverwerkingsbedrijf.

Ampoule 3

Dicht het lek als dat zonder risico kan. Verwijder verpakkingen uit het gebied waar gemorst is. Gebruik vonkvrije gereedschappen en explosievrije apparatuur. Verdunnen met water en opweilen indien wateroplosbaar. Alternatief, of indien water-onoplosbaar, absorbeer met inert droog materiaal en plaats in een toepasbare afvalcontainer. Af laten voeren door een vergunninghoudend afvalverwerkingsbedrijf.

6.4 Verwijzing naar andere rubrieken

: Zie Rubriek 1 voor contactgegevens voor noodgevallen.
Zie Rubriek 8 voor informatie over geschikte persoonlijke beschermingsmiddelen.
Zie Rubriek 13 voor aanvullende informatie over afvalbehandeling.

RUBRIEK 7: Hantering en opslag

7.1 Voorzorgsmaatregelen voor het veilig hanteren van de stof of het mengsel

Beschermende maatregelen : Ampoule 1

Trek van toepassing zijnde persoonlijke beschermingsmiddelen aan (zie rubriek 8). Niet innemen. Vermijd contact met de ogen, huid en kleding. Vermijd inademen van damp of nevel. Alleen gebruiken bij voldoende ventilatie. Draag het daartoe geëigende ademhalingsmasker bij onvoldoende ventilatie. Ga opslagruimtes en besloten ruimtes niet binnen tenzij voldoende ventilatie aanwezig is. Bewaren in de originele verpakking, of in een goedgekeurd alternatief dat is gemaakt van compatibel materiaal; goed gesloten houden wanneer het niet in gebruik is. Opbergen en gebruiken uit de buurt van hitte, vonken, open vuur en elke andere mogelijke ontstekingsbron. Gebruik explosieveilige elektrische apparatuur (ventilatie, verlichting en materiaalbehandeling). Uitsluitend vonkvrij gereedschap gebruiken. Neem voorzorgsmaatregelen tegen elektrostatische ontladingen. Lege verpakkingen bevatten restproduct en kunnen gevaarlijk zijn. Vat niet hergebruiken.

API-TOF Reference Mix, Part Number G1969-85001

RUBRIEK 7: Hantering en opslag

Ampoule 2

Trek van toepassing zijnde persoonlijke beschermingsmiddelen aan (zie rubriek 8). Niet innemen. Vermijd contact met de ogen, huid en kleding. Vermijd inademen van damp of nevel. Alleen gebruiken bij voldoende ventilatie. Draag het daartoe geëigende ademhalingsmasker bij onvoldoende ventilatie. Ga opslagruimtes en besloten ruimtes niet binnen tenzij voldoende ventilatie aanwezig is. Bewaren in de originele verpakking, of in een goedgekeurd alternatief dat is gemaakt van compatibel materiaal; goed gesloten houden wanneer het niet in gebruik is. Opbergen en gebruiken uit de buurt van hitte, vonken, open vuur en elke andere mogelijke ontstekingsbron. Gebruik explosieveilige elektrische apparatuur (ventilatie, verlichting en materiaalbehandeling). Uitsluitend vonkvrij gereedschap gebruiken. Neem voorzorgsmaatregelen tegen elektrostatische ontladingen. Lege verpakkingen bevatten restproduct en kunnen gevaarlijk zijn. Vat niet hergebruiken.

Ampoule 3

Trek van toepassing zijnde persoonlijke beschermingsmiddelen aan (zie rubriek 8). Niet innemen. Vermijd contact met de ogen, huid en kleding. Vermijd inademen van damp of nevel. Alleen gebruiken bij voldoende ventilatie. Draag het daartoe geëigende ademhalingsmasker bij onvoldoende ventilatie. Ga opslagruimtes en besloten ruimtes niet binnen tenzij voldoende ventilatie aanwezig is. Bewaren in de originele verpakking, of in een goedgekeurd alternatief dat is gemaakt van compatibel materiaal; goed gesloten houden wanneer het niet in gebruik is. Opbergen en gebruiken uit de buurt van hitte, vonken, open vuur en elke andere mogelijke ontstekingsbron. Gebruik explosieveilige elektrische apparatuur (ventilatie, verlichting en materiaalbehandeling). Uitsluitend vonkvrij gereedschap gebruiken. Neem voorzorgsmaatregelen tegen elektrostatische ontladingen. Lege verpakkingen bevatten restproduct en kunnen gevaarlijk zijn. Vat niet hergebruiken.

Advies inzake algemene arbeidshygiëne : Ampoule 1

In de ruimte waar dit materiaal wordt gebruikt, opgeslagen of verwerkt, moet eten, drinken en roken verboden worden. Werknemers moeten hun handen en gezicht wassen alvorens te eten, drinken en roken. Verwijder verontreinigde kleding en beschermingsmiddelen voordat u kantines, e.d. binnengaat. Zie ook Rubriek 8 voor aanvullende informatie over hygiënische maatregelen.

Ampoule 2

In de ruimte waar dit materiaal wordt gebruikt, opgeslagen of verwerkt, moet eten, drinken en roken verboden worden. Werknemers moeten hun handen en gezicht wassen alvorens te eten, drinken en roken. Verwijder verontreinigde kleding en beschermingsmiddelen voordat u kantines, e.d. binnengaat. Zie ook Rubriek 8 voor aanvullende informatie over hygiënische maatregelen.

Ampoule 3


In de ruimte waar dit materiaal wordt gebruikt, opgeslagen of verwerkt, moet eten, drinken en roken verboden worden. Werknemers moeten hun handen en gezicht wassen alvorens te eten, drinken en roken. Verwijder verontreinigde kleding en beschermingsmiddelen voordat u kantines, e.d. binnengaat. Zie ook Rubriek 8 voor aanvullende informatie over hygiënische maatregelen.

7.2 Voorwaarden voor een veilige opslag, met inbegrip van incompatibele producten

Opslag :

API-TOF Reference Mix, Part Number G1969-85001

RUBRIEK 7: Hantering en opslag

 Ampoule 1

Overeenkomstig de plaatselijke regelgeving bewaren. Bewaar in een afzonderlijk, goedgekeurd gebied. Opslaan in oorspronkelijke verpakking, beschermd tegen direct zonlicht, op een droge, koele, goed geventileerde plaats, verwijderd van materiaal waarmee contact vermeden dient te worden (zie Rubriek 10) en voedsel en drank. Verwijder alle ontstekingsbronnen. Gescheiden houden van oxiderende stoffen. Bewaar de verpakking goed afgesloten en verzegeld tot aan gebruik. Geopende verpakkingen dienen zorgvuldig opnieuw te worden afgesloten en dienen rechttop te worden bewaard om lekkage te voorkomen. Niet opslaan in verpakkingen zonder etiket. Neem passende maatregelen om verspreiding in het milieu te voorkomen. Zie sectie 10 voor incompatibele materialen vóór behandeling of gebruik.

Ampoule 2


Overeenkomstig de plaatselijke regelgeving bewaren. Bewaar in een afzonderlijk, goedgekeurd gebied. Opslaan in oorspronkelijke verpakking, beschermd tegen direct zonlicht, op een droge, koele, goed geventileerde plaats, verwijderd van materiaal waarmee contact vermeden dient te worden (zie Rubriek 10) en voedsel en drank. Verwijder alle ontstekingsbronnen. Gescheiden houden van oxiderende stoffen. Bewaar de verpakking goed afgesloten en verzegeld tot aan gebruik. Geopende verpakkingen dienen zorgvuldig opnieuw te worden afgesloten en dienen rechttop te worden bewaard om lekkage te voorkomen. Niet opslaan in verpakkingen zonder etiket. Neem passende maatregelen om verspreiding in het milieu te voorkomen. Zie sectie 10 voor incompatibele materialen vóór behandeling of gebruik.

Ampoule 3

Overeenkomstig de plaatselijke regelgeving bewaren. Bewaar in een afzonderlijk, goedgekeurd gebied. Opslaan in oorspronkelijke verpakking, beschermd tegen direct zonlicht, op een droge, koele, goed geventileerde plaats, verwijderd van materiaal waarmee contact vermeden dient te worden (zie Rubriek 10) en voedsel en drank. Verwijder alle ontstekingsbronnen. Gescheiden houden van oxiderende stoffen. Bewaar de verpakking goed afgesloten en verzegeld tot aan gebruik. Geopende verpakkingen dienen zorgvuldig opnieuw te worden afgesloten en dienen rechttop te worden bewaard om lekkage te voorkomen. Niet opslaan in verpakkingen zonder etiket. Neem passende maatregelen om verspreiding in het milieu te voorkomen. Zie sectie 10 voor incompatibele materialen vóór behandeling of gebruik.

Seveso-richtlijn - Drempel waarboven meldingsplicht geldt (in ton)

Gevaarscriteria

Categorie	Drempelwaarde voor kennisgevingsverplichting en MAPP (preventiebeleid voor zware ongevallen)	Drempelwaarde voor veiligheidsrapport
 Ampoule 1 P5c	5000	50000
Ampoule 2 P5c	5000	50000
Ampoule 3 P5c	5000	50000

API-TOF Reference Mix, Part Number G1969-85001

RUBRIEK 7: Hantering en opslag

7.3 Specifiek eindgebruik

Aanbevelingen	: Ampoule 1	Industriële toepassingen, Professionele toepassingen.
	Ampoule 2	Industriële toepassingen, Professionele toepassingen.
	Ampoule 3	Industriële toepassingen, Professionele toepassingen.
Oplossingen specifiek voor de industriële sector	: Ampoule 1	Niet van toepassing.
	Ampoule 2	Niet van toepassing.
	Ampoule 3	Niet van toepassing.

RUBRIEK 8: Maatregelen ter beheersing van blootstelling/persoonlijke bescherming

8.1 Controleparameters

Beroepsmatige blootstellingslimieten

Product- /ingrediëntennaam	Grenswaarden voor blootstelling
Ampoule 1 Acetonitril	MinSZW Wettelijke Grenswaarden (Nederland, 2/2017). Wettelijke grenswaarde TGG, 8 uur: 34 mg/m ³ 8 uren.
Ampoule 2 Acetonitril	MinSZW Wettelijke Grenswaarden (Nederland, 2/2017). Wettelijke grenswaarde TGG, 8 uur: 34 mg/m ³ 8 uren.
Ampoule 3 Acetonitril	MinSZW Wettelijke Grenswaarden (Nederland, 2/2017). Wettelijke grenswaarde TGG, 8 uur: 34 mg/m ³ 8 uren.

Aanbevolen monitoring procedures : Wanneer dit product ingrediënten bevat met blootstellingslimieten, kan monitoring van personen, van werkplaatsomgeving of biologisch monitoren vereist zijn om de effectiviteit van de ventilatie of van andere controlemaatregelen en/of de noodzaak van het gebruik van ademhalingsbeschermingsmiddelen te bepalen. Er moet gebruik worden gemaakt van monitoringsnormen, zoals de volgende: Europese Norm EN 689 (Werkplekatmosfeer - Leidraad voor de beoordeling van de blootstelling bij inademing van chemische stoffen voor de vergelijking met de grenswaarden en de meetstrategie) Europese norm EN 14042 (Werkplekatmosfeer - Richtlijn voor de toepassing en het gebruik van procedures voor de beoordeling van blootstelling aan chemische en biologische stoffen) Europese norm EN 482 (Werkplekatmosfeer - Algemene eisen voor de uitvoering van de procedures voor het meten van chemische stoffen) Bovendien is raadpleging van nationale richtlijnen voor methoden voor de bepaling van gevaarlijke stoffen vereist.

DNEL's/DMEL's

Geen DNEL's/DMEL's beschikbaar.

PNEC's

Geen PNEC's beschikbaar.

8.2 Maatregelen ter beheersing van blootstelling

Passende technische maatregelen : Alleen gebruiken bij voldoende ventilatie. Maak gebruik van gesloten installaties, lokale afzuig of andere technische beheersmaatregelen om beroepsmatige blootstelling aan luchtverontreinigingen onder de aanbevolen of wettelijke grenswaarden te houden. De technische controlemiddelen dienen ook gas-, damp- en stofconcentraties beneden alle explosiegrenswaarden te houden. Gebruik explosie veilige ventilatie.

Individuele beschermingsmaatregelen

RUBRIEK 8: Maatregelen ter beheersing van blootstelling/persoonlijke bescherming

- Hygiënische maatregelen** : Was na het hanteren van chemische producten uw handen, onderarmen en gezicht grondig voordat u eet, drinkt of naar het toilet gaat en aan het eind van de werkdag. Toepasselijke technieken moeten gebruikt worden om mogelijk verontreinigde kleding te verwijderen. Was verontreinigde kleding alvorens die opnieuw te gebruiken. Zorg ervoor dat de oogwasstations en veiligheidsdouches zich dicht bij de werkplek bevinden.
- Bescherming van de ogen/ het gezicht** : Wanneer een risicoanalyse aangeeft dat dit noodzakelijk is om blootstelling aan spatten, nevel, gassen of stof te vermijden, dient een veiligheidsbescherming voor de ogen te worden gedragen die voldoet aan een goedgekeurde standaard. Indien contact mogelijk is, moeten de volgende beschermingsmiddelen worden gedragen, tenzij uit de beoordeling blijkt dat een hogere mate van bescherming noodzakelijk is: veiligheidsbril.
- Bescherming van de huid**
- Bescherming van de handen** : Wanneer een risicoanalyse aangeeft dat dit noodzakelijk is, dienen bij het hanteren van chemische producten ondoorlaatbare handschoenen te worden gedragen die resistent zijn tegen chemicaliën en die voldoen aan een goedgekeurde norm. Verifieer tijdens gebruik dat de handschoenen nog hun beschermende eigenschappen bezitten; houd hierbij rekening met de door de leverancier gespecificeerde parameters. Opgemerkt moet worden dat de doorbraaktijd voor elk type handschoenmateriaal verschillend kan zijn voor verschillende handschoenfabrikanten. In het geval van mengsels, bestaande uit meerdere stoffen, kan de beschermingsduur van de handschoenen niet nauwkeurig worden ingeschat.
- Lichaamsbescherming** : Persoonlijke lichaamsbeschermende middelen dienen te worden gekozen op basis van de uit te voeren taak, de daarbij behorende risico's en dient door een specialist te worden goedgekeurd voordat het product wordt gebruikt. Indien er een risico bestaat op ontsteking door statische elektriciteit, moet anti-statische beschermende kleding worden gedragen. Voor de beste bescherming tegen statische ontladingen, moet kleding bestaan uit anti-statische overalls, laarzen en handschoenen. Raadpleeg de Europese norm EN 1149 voor verdere informatie over materiaal- en ontwerpisen en beproevingsmethoden.
- Overige huidbescherming** : Geschikt schoeisel en eventuele aanvullende huidbeschermingsmaatregelen moeten worden geselecteerd op basis van de taak die wordt uitgevoerd en de risico's die daarmee gepaard gaan en deze moeten worden goedgekeurd door een deskundige voorafgaand aan de gebruik van dit product.
- Bescherming van de ademhalingswegen** : Selecteer op basis van het gevaar en de kans op blootstelling een gas-/stofmasker dat voldoet aan de betreffende certificeringsnorm. Gas-/stofmaskers moeten worden gebruikt in overeenstemming met een ademhalingsbeschermingsprogramma waarin het juist aanbrengen, oefening en andere belangrijke aspecten van het gebruik aan de orde komen.
- Beheersing van milieublootstelling** : Uitstoot van ventilatie of bewerkingsapparatuur moet worden gecontroleerd om er zeker van te zijn dat deze voldoet aan de eisen van de milieubeschermingswetgeving. In sommige gevallen zijn gaswassers, filters of technische modificaties van de procesapparatuur nodig om de emissie terug te brengen tot een aanvaardbaar niveau.

RUBRIEK 9: Fysische en chemische eigenschappen

9.1 Informatie over fysische en chemische basiseigenschappen

Voorkomen

Fysische toestand	: Ampoule 1	Vloeistof.
	Ampoule 2	Vloeistof.
	Ampoule 3	Vloeistof.
Kleur	: Ampoule 1	Niet beschikbaar.
	Ampoule 2	Niet beschikbaar.
	Ampoule 3	Niet beschikbaar.
Geur	: Ampoule 1	Niet beschikbaar.
	Ampoule 2	Niet beschikbaar.
	Ampoule 3	Niet beschikbaar.

RUBRIEK 9: Fysische en chemische eigenschappen

Geurdrempelwaarde	: Ampoule 1 Ampoule 2 Ampoule 3	Niet beschikbaar. Niet beschikbaar. Niet beschikbaar.
pH	: Ampoule 1 Ampoule 2 Ampoule 3	Niet beschikbaar. Niet beschikbaar. Niet beschikbaar.
Smelt-/vriespunt	: Ampoule 1 Ampoule 2 Ampoule 3	-41.9°C -41.9°C -41.9°C
Beginkookpunt en kooktraject	: Ampoule 1 Ampoule 2 Ampoule 3	81.7°C 81.7°C 81.7°C
Vlampunt	: Ampoule 1 Ampoule 2 Ampoule 3	Gesloten kroes: 5.85°C Gesloten kroes: 5.85°C Gesloten kroes: 5.85°C
Verdampingssnelheid	: Ampoule 1 Ampoule 2 Ampoule 3	Niet beschikbaar. Niet beschikbaar. Niet beschikbaar.
Ontvlambaarheid (vast, gas)	: Ampoule 1 Ampoule 2 Ampoule 3	Niet van toepassing. Niet van toepassing. Niet van toepassing.
Bovenste/onderste ontvlambaarheids- of explosiegrenswaarden	: Ampoule 1 Ampoule 2 Ampoule 3	Niet beschikbaar. Niet beschikbaar. Niet beschikbaar.
Dampspanning	: Ampoule 1 Ampoule 2 Ampoule 3	Niet beschikbaar. Niet beschikbaar. Niet beschikbaar.
Dampdichtheid	: Ampoule 1 Ampoule 2 Ampoule 3	Niet beschikbaar. Niet beschikbaar. Niet beschikbaar.
Relatieve dichtheid	: Ampoule 1 Ampoule 2 Ampoule 3	Niet beschikbaar. Niet beschikbaar. Niet beschikbaar.
Oplosbaarheid	: Ampoule 1 Ampoule 2 Ampoule 3	Gemakkelijk oplosbaar in de volgende materialen: koud water, warm water en aceton. Oplosbaar in de volgende materialen: methanol. Gemakkelijk oplosbaar in de volgende materialen: koud water, warm water en aceton. Oplosbaar in de volgende materialen: methanol. Gemakkelijk oplosbaar in de volgende materialen: koud water, warm water en aceton. Oplosbaar in de volgende materialen: methanol.
Verdelingscoëfficiënt: n-octanol/water	: Ampoule 1 Ampoule 2 Ampoule 3	Niet beschikbaar. Niet beschikbaar. Niet beschikbaar.
Zelfontbrandingstemperatuur	: Ampoule 1 Ampoule 2 Ampoule 3	Niet beschikbaar. Niet beschikbaar. 524°C
Ontledingstemperatuur	: Ampoule 1 Ampoule 2 Ampoule 3	Niet beschikbaar. Niet beschikbaar. Niet beschikbaar.
Viscositeit	: Ampoule 1 Ampoule 2 Ampoule 3	Niet beschikbaar. Niet beschikbaar. Niet beschikbaar.
Ontploffingseigenschappen	: Ampoule 1 Ampoule 2 Ampoule 3	Niet beschikbaar. Niet beschikbaar. Niet beschikbaar.

API-TOF Reference Mix, Part Number G1969-85001

RUBRIEK 9: Fysische en chemische eigenschappen

Oxiderende eigenschappen	: Ampoule 1	Niet beschikbaar.
	Ampoule 2	Niet beschikbaar.
	Ampoule 3	Niet beschikbaar.

9.2 Overige informatie

Geen aanvullende informatie.

RUBRIEK 10: Stabiliteit en reactiviteit

10.1 Reactiviteit	: Ampoule 1	Er zijn voor dit product of de bestanddelen ervan geen specifieke testgegevens beschikbaar met betrekking tot de reactiviteit.
	Ampoule 2	Er zijn voor dit product of de bestanddelen ervan geen specifieke testgegevens beschikbaar met betrekking tot de reactiviteit.
	Ampoule 3	Er zijn voor dit product of de bestanddelen ervan geen specifieke testgegevens beschikbaar met betrekking tot de reactiviteit.
10.2 Chemische stabiliteit	: Ampoule 1	Het product is stabiel.
	Ampoule 2	Het product is stabiel.
	Ampoule 3	Het product is stabiel.
10.3 Mogelijke gevaarlijke reacties	: Ampoule 1	Onder normale opslagomstandigheden en bij normaal gebruik zullen geen gevaarlijke reacties optreden.
	Ampoule 2	Onder normale opslagomstandigheden en bij normaal gebruik zullen geen gevaarlijke reacties optreden.
	Ampoule 3	Onder normale opslagomstandigheden en bij normaal gebruik zullen geen gevaarlijke reacties optreden.
10.4 Te vermijden omstandigheden	: Ampoule 1	Vermijd alle mogelijke ontstekingsbronnen (vonk of vlam). Zet verpakkingen niet onder druk, niet snijden, lassen, harden, solderen, gaten boren, schuren of niet aan warmte- of ontstekingsbronnen blootstellen.
	Ampoule 2	Vermijd alle mogelijke ontstekingsbronnen (vonk of vlam). Zet verpakkingen niet onder druk, niet snijden, lassen, harden, solderen, gaten boren, schuren of niet aan warmte- of ontstekingsbronnen blootstellen.
	Ampoule 3	Vermijd alle mogelijke ontstekingsbronnen (vonk of vlam). Zet verpakkingen niet onder druk, niet snijden, lassen, harden, solderen, gaten boren, schuren of niet aan warmte- of ontstekingsbronnen blootstellen.
10.5 Chemisch op elkaar inwerkende materialen	: Ampoule 1	Reactief of niet verenigbaar met de volgende materialen: oxyderende stoffen
	Ampoule 2	Reactief of niet verenigbaar met de volgende materialen: oxyderende stoffen
	Ampoule 3	Reactief of niet verenigbaar met de volgende materialen: oxyderende stoffen
10.6 Gevaarlijke ontledingsproducten	: Ampoule 1	Onder normale omstandigheden van opslag en gebruik worden normaal geen gevaarlijke afvalproducten gevormd.
	Ampoule 2	Onder normale omstandigheden van opslag en gebruik worden normaal geen gevaarlijke afvalproducten gevormd.
	Ampoule 3	Onder normale omstandigheden van opslag en gebruik worden normaal geen gevaarlijke afvalproducten gevormd.

API-TOF Reference Mix, Part Number G1969-85001

RUBRIEK 11: Toxicologische informatie

11.1 Informatie over toxicologische effecten

Acute toxiciteit

Product- / ingrediëntennaam	Resultaat	Soorten	Dosis	Blootstelling
Ampoule 1 Acetonitril	LC50 Inademing Damp LD50 Oraal	Rat Rat	17100 ppm 2460 mg/kg	4 uren -
Ampoule 2 Acetonitril	LC50 Inademing Damp LD50 Oraal	Rat Rat	17100 ppm 2460 mg/kg	4 uren -
Ampoule 3 Acetonitril	LC50 Inademing Damp LD50 Oraal	Rat Rat	17100 ppm 2460 mg/kg	4 uren -

Schattingen van acute toxiciteit

Route	ATE (schatting van acute toxiciteit)-waarde
Ampoule 1 Oraal Dermaal Inhalatie (dampen)	555.6 mg/kg 1222.2 mg/kg 12.22 mg/l
Ampoule 2 Oraal Dermaal Inhalatie (dampen)	555.6 mg/kg 1222.3 mg/kg 12.22 mg/l
Ampoule 3 Oraal Dermaal Inhalatie (dampen)	500 mg/kg 1100 mg/kg 11 mg/l

Irritatie/corrosie

Product- / ingrediëntennaam	Resultaat	Soorten	Score	Blootstelling	Observatie
Ampoule 1 Acetonitril	Ogen - Gematigd irriterend	Konijn	-	24 uren 100 microliters	-
	Huid - Licht irriterend	Konijn	-	500 milligrams	-
Ampoule 2 Acetonitril	Ogen - Gematigd irriterend	Konijn	-	24 uren 100 microliters	-
	Huid - Licht irriterend	Konijn	-	500 milligrams	-
Ampoule 3 Acetonitril	Ogen - Gematigd irriterend	Konijn	-	24 uren 100 microliters	-
	Huid - Licht irriterend	Konijn	-	500 milligrams	-

Overgevoeligheid veroorzakend

Conclusie/Samenvatting : Niet beschikbaar.

Mutageniciteit

Conclusie/Samenvatting : Niet beschikbaar.

RUBRIEK 11: Toxicologische informatie

Kankerverwekkendheid

Conclusie/Samenvatting : Niet beschikbaar.

Giftigheid voor de voortplanting

Conclusie/Samenvatting : Niet beschikbaar.

Teratogeniciteit

Conclusie/Samenvatting : Niet beschikbaar.

STOT bij eenmalige blootstelling

Niet beschikbaar.

STOT bij herhaalde blootstelling

Niet beschikbaar.

Gevaar bij inademing

Niet beschikbaar.

Informatie over waarschijnlijke blootstellingsrouten	: Ampoule 1 Ampoule 2 Ampoule 3	Te verwachten opnameroutes: Oraal, Dermaal, Inademing. Te verwachten opnameroutes: Oraal, Dermaal, Inademing. Te verwachten opnameroutes: Oraal, Dermaal, Inademing.
---	---------------------------------------	--

Mogelijke acute gevolgen voor de gezondheid

Inademing	: Ampoule 1 Ampoule 2 Ampoule 3	Schadelijk bij inademing. Schadelijk bij inademing. Schadelijk bij inademing.
Inslikken	: Ampoule 1 Ampoule 2 Ampoule 3	Schadelijk bij inslikken. Schadelijk bij inslikken. Schadelijk bij inslikken.
Huidcontact	: Ampoule 1 Ampoule 2 Ampoule 3	Schadelijk bij contact met de huid. Schadelijk bij contact met de huid. Schadelijk bij contact met de huid.
Oogcontact	: Ampoule 1 Ampoule 2 Ampoule 3	Veroorzaakt ernstige oogirritatie. Veroorzaakt ernstige oogirritatie. Veroorzaakt ernstige oogirritatie.

Symptomen die verband houden met de fysische, chemische en toxicologische eigenschappen

Inademing	: Ampoule 1 Ampoule 2 Ampoule 3	Geen specifieke gegevens. Geen specifieke gegevens. Geen specifieke gegevens.
Inslikken	: Ampoule 1 Ampoule 2 Ampoule 3	Geen specifieke gegevens. Geen specifieke gegevens. Geen specifieke gegevens.
Huidcontact	: Ampoule 1 Ampoule 2 Ampoule 3	Geen specifieke gegevens. Geen specifieke gegevens. Geen specifieke gegevens.
Oogcontact	: Ampoule 1 Ampoule 2 Ampoule 3	Ongewenste symptomen kunnen de volgende zijn: pijn of irritatie tranenvloed roodheid Ongewenste symptomen kunnen de volgende zijn: pijn of irritatie tranenvloed roodheid Ongewenste symptomen kunnen de volgende zijn: pijn of irritatie tranenvloed roodheid

Uitgestelde en onmiddellijke effecten alsook chronische effecten van kortstondige en langdurige blootstelling

Blootstelling op korte termijn

API-TOF Reference Mix, Part Number G1969-85001

RUBRIEK 11: Toxicologische informatie

Mogelijke directe effecten : Niet beschikbaar.

Mogelijke vertraagde effecten : Niet beschikbaar.

Blootstelling op lange termijn

Mogelijke directe effecten : Niet beschikbaar.

Mogelijke vertraagde effecten : Niet beschikbaar.

Mogelijke chronische gevolgen voor de gezondheid

Algemeen	: Ampoule 1 Ampoule 2 Ampoule 3	Significante effecten of kritische gevaren zijn niet bekend. Significante effecten of kritische gevaren zijn niet bekend. Significante effecten of kritische gevaren zijn niet bekend.
Kankerverwekkendheid	: Ampoule 1 Ampoule 2 Ampoule 3	Significante effecten of kritische gevaren zijn niet bekend. Significante effecten of kritische gevaren zijn niet bekend. Significante effecten of kritische gevaren zijn niet bekend.
Mutageniciteit	: Ampoule 1 Ampoule 2 Ampoule 3	Significante effecten of kritische gevaren zijn niet bekend. Significante effecten of kritische gevaren zijn niet bekend. Significante effecten of kritische gevaren zijn niet bekend.
Teratogeniciteit	: Ampoule 1 Ampoule 2 Ampoule 3	Significante effecten of kritische gevaren zijn niet bekend. Significante effecten of kritische gevaren zijn niet bekend. Significante effecten of kritische gevaren zijn niet bekend.
Effecten op de ontwikkeling	: Ampoule 1 Ampoule 2 Ampoule 3	Significante effecten of kritische gevaren zijn niet bekend. Significante effecten of kritische gevaren zijn niet bekend. Significante effecten of kritische gevaren zijn niet bekend.
Effecten op de vruchtbaarheid	: Ampoule 1 Ampoule 2 Ampoule 3	Significante effecten of kritische gevaren zijn niet bekend. Significante effecten of kritische gevaren zijn niet bekend. Significante effecten of kritische gevaren zijn niet bekend.
Overige informatie	: <input checked="" type="checkbox"/> Ampoule 1 Ampoule 2 Ampoule 3	Niet beschikbaar. Niet beschikbaar. Niet beschikbaar.

RUBRIEK 12: Ecologische informatie

12.1 Toxiciteit

Product- / ingrediëntennaam	Resultaat	Soorten	Blootstelling
Ampoule 1 Acetonitril	Acuut IC50 3685000 µg/l Zoetwater Acuut LC50 3600000 µg/l Zoetwater Acuut LC50 1000000 µg/l Zoetwater Chronisch NOEC 1000000 µg/l Zoetwater Chronisch NOEC 160000 µg/l Zoetwater	Waterplanten - Lemna minor Daphnia - Daphnia magna Vis - Pimephales promelas Waterplanten - Lemna minor Daphnia - Daphnia magna	96 uren 48 uren 96 uren 96 uren 21 dagen
Ampoule 2 Acetonitril	Acuut IC50 3685000 µg/l Zoetwater Acuut LC50 3600000 µg/l Zoetwater Acuut LC50 1000000 µg/l Zoetwater Chronisch NOEC 1000000 µg/l Zoetwater Chronisch NOEC 160000 µg/l Zoetwater	Waterplanten - Lemna minor Daphnia - Daphnia magna Vis - Pimephales promelas Waterplanten - Lemna minor Daphnia - Daphnia magna	96 uren 48 uren 96 uren 96 uren 21 dagen
Ampoule 3 Acetonitril	Acuut IC50 3685000 µg/l Zoetwater	Waterplanten - Lemna minor	96 uren

Datum van uitgave/Revisie datum : 23/05/2018

20/26

API-TOF Reference Mix, Part Number G1969-85001

RUBRIEK 12: Ecologische informatie

	Acuut LC50 3600000 µg/l Zoetwater	Daphnia - Daphnia magna	48 uren
	Acuut LC50 1000000 µg/l Zoetwater	Vis - Pimephales promelas	96 uren
	Chronisch NOEC 1000000 µg/l Zoetwater	Waterplanten - Lemna minor	96 uren
	Chronisch NOEC 160000 µg/l Zoetwater	Daphnia - Daphnia magna	21 dagen

12.2 Persistentie en afbreekbaarheid

Niet beschikbaar.

Product- / ingrediëntennaam	Halfwaardetijd in water	Fotolyse	Biologische afbreekbaarheid
Ampoule 1 Acetonitril	-	-	Gemakkelijk
Ampoule 2 Acetonitril	-	-	Gemakkelijk
Ampoule 3 Acetonitril	-	-	Gemakkelijk

12.3 Bioaccumulatie

Product- / ingrediëntennaam	LogP _{ow}	BCF	Potentieel
Ampoule 1 Acetonitril	-0.34	3	laag
Ampoule 2 Acetonitril	-0.34	3	laag
Ampoule 3 Acetonitril	-0.34	3	laag

12.4 Mobiliteit in de bodem

Scheidingscoëfficiënt aarde/water (K_{oc}) : Niet beschikbaar.

Mobiliteit : Niet beschikbaar.

12.5 Resultaten van PBT- en zPzB-beoordeling

PBT : Niet van toepassing.

zPzB : Niet van toepassing.

12.6 Andere schadelijke effecten : Significante effecten of kritische gevaren zijn niet bekend.

RUBRIEK 13: Instructies voor verwijdering

13.1 Afvalverwerkingsmethoden

Product

API-TOF Reference Mix, Part Number G1969-85001

RUBRIEK 13: Instructies voor verwijdering

Verwijderingsmethoden : Het produceren van afval dient altijd voor zover mogelijk te worden vermeden of tot een minimum te worden beperkt. Het afvoeren van dit product, oplossingen en alle bijproducten dient altijd te geschieden in overeenstemming met de geldende wetgeving op het gebied van milieubescherming en afvalverwerking en met alle andere regionaal of plaatselijk geldende reglementeringen. Laat overtollige en niet te recycleren producten afvoeren door een vergunninghoudend afvalverwerkingsbedrijf. Afval mag niet onbewerkt afgevoerd worden via de riolering tenzij volledig conform de eisen van de bevoegde instanties.




Gevaarlijke Afvalstoffen : De classificatie van het product komt mogelijk overeen met de criteria van gevaarlijke afvalstoffen.

Verpakking

Verwijderingsmethoden : Het produceren van afval dient altijd voor zover mogelijk te worden vermeden of tot een minimum te worden beperkt. De lege verpakking moet worden gerecycleerd. Verbranding of storten moet alleen worden overwogen wanneer recycleren niet mogelijk is.

Speciale voorzorgsmaatregelen : Deze stof en de verpakking op veilige wijze afvoeren. Wees voorzichtig met het hanteren van lege verpakkingen/containers die nog niet schoongemaakt of omgespoeld zijn. Lege vaten of binnenzak kunnen enig restproduct bevatten. Dampen afkomstig van productresten kunnen leiden tot een zeer licht ontvlambare of explosieve atmosfeer binnenin de verpakking/container. Gebruikte verpakkingen/containers niet aansnijden, lassen of solderen of vermalen tenzij ze van binnen grondig zijn schoongemaakt. Vermijd verspreiding van gemorst materiaal en afvalmateriaal en voorkom dat dit in contact komt met bodem, waterwegen, afvoerleidingen en riool.

RUBRIEK 14: Informatie met betrekking tot het vervoer

	ADR/RID	IMDG	IATA
14.1 VN-nummer	UN1648	UN1648	UN1648
14.2 Juiste ladingnaam overeenkomstig de modelreglementen van de VN	ACETONITRIL	ACETONITRILE	Acetonitrile
14.3 Transportgevaarklasse (n)	3 	3 	3 
14.4 Verpakkingsgroep	II	II	II
14.5 Milieugevaren	Nee.	No.	No.

Extra informatie

Opmerkingen: Uitgezonderde hoeveelheid

ADR/RID : **Gevaarsidentificatienummer** 33
Beperkte Hoeveelheid 1 L
Tunnelcode (D/E)

IMDG : **Emergency schedules** F-E, S-D

IATA : **Quantity limitation** Passenger and Cargo Aircraft: 5 L. Packaging instructions: 353. Cargo Aircraft Only: 60 L. Packaging instructions: 364. Limited Quantities - Passenger Aircraft: 1 L. Packaging instructions: Y341.

API-TOF Reference Mix, Part Number G1969-85001

RUBRIEK 14: Informatie met betrekking tot het vervoer

14.6 Bijzondere voorzorgen voor de gebruiker : **Transport op eigen terrein:** bij verplaatsing van het product moeten verpakkingen altijd goed gesloten zijn en rechtop staan. Personen die bij deze werkzaamheden betrokken zijn, moeten vooraf geïnformeerd worden over hoe te handelen bij een calamiteit.

14.7 Vervoer in bulk overeenkomstig bijlage II bij Marpol en de IBC-code : Niet beschikbaar.

RUBRIEK 15: Regelgeving

15.1 Specifieke veiligheids-, gezondheids- en milieureglementen en -wetgeving voor de stof of het mengsel EU Verordening (EG) nr. 1907/2006 (REACH)

Bijlage XIV - Lijst van stoffen die aan toelating zijn onderworpen

Bijlage XIV

Geen van de bestanddelen zijn gereguleerd.

Zeer zorgwekkende stoffen

Geen van de bestanddelen zijn gereguleerd.

Bijlage XVII - Beperkingen met betrekking tot de productie, het op de markt brengen en het gebruik van bepaalde gevaarlijke stoffen, mengsels en producten	: Ampoule 1 Ampoule 2 Ampoule 3	Niet van toepassing. Niet van toepassing. Niet van toepassing.
---	---------------------------------------	--

Overige EU-regelgeving

Industriële emissies (geïntegreerde preventie en bestrijding van verontreiniging) - Lucht : In lijst opgenomen

Industriële emissies (geïntegreerde preventie en bestrijding van verontreiniging) - Water : In lijst opgenomen

Ozonafbrekende stoffen (1005/2009/EU)

Niet vermeld.

Voorafgaande geïnformeerde toestemming (PIC) (649/2012/EU)

Niet vermeld.

Seveso directief

Dit product valt onder de Seveso-richtlijn.

Gevaarscriteria

Categorie

Ampoule 1
P5c

Ampoule 2
P5c

Ampoule 3
P5c

Nationale regelgeving

API-TOF Reference Mix, Part Number G1969-85001

RUBRIEK 15: Regelgeving

Emissiebeleid water (ABM) : (5) Weinig schadelijk voor in water levende organismen. Saneringsinspanning: B

Internationale regelgeving

Chemische Wapens Conventie Lijst schema's I, II & III chemische stoffen

Niet vermeld.

Montreal protocol (Annex A, B, C, E)

Niet vermeld.

Stockholm conventie over persistente organische vervuilers

Niet vermeld.

Verdrag van Rotterdam inzake de PIC-procedure (Prior Informed Consent; voorafgaande geïnformeerde toestemming)

Niet vermeld.

UNECE Aarhus Protocol over POPs en zware metalen

Niet vermeld.

Inventaris

Australië	: Niet bepaald.
Canada	: Niet bepaald.
China	: Niet bepaald.
Europa	: Niet bepaald.
Japan	: Japanse inventaris (ENCS): Niet bepaald. Japanse inventaris (ISHL): Niet bepaald.
Maleisië	: Niet bepaald.
Nieuw-Zeeland	: Niet bepaald.
Filipijnen	: Niet bepaald.
Republiek Korea	: Niet bepaald.
Taiwan	: Alle bestanddelen worden vermeld tenzij ze daarvan zijn vrijgesteld.
Thailand	: <input checked="" type="checkbox"/> Niet bepaald.
Turkije	: Niet bepaald.
Verenigde Staten	: Niet bepaald.
Vietnam	: <input checked="" type="checkbox"/> Niet bepaald.

15.2 : Dit product bevat bestanddelen waarvoor chemische veiligheidsbeoordelingen
Chemischeveiligheidsbeoordeling vereist kunnen zijn.

RUBRIEK 16: Overige informatie

Geeft informatie aan die gewijzigd is sinds de voorgaande uitgave.

Afkortingen en acroniemen : ATE = Acut toxiciteitschatting
CLP = Indeling, etikettering en verpakking van stoffen en mengsels [Verordening (EG) No. 1272/2008]
DNEL = De afgeleide dosis zonder effect
EUH zin = CLP-specifieke gevaarszin
PNEC = Voorspelde geen effect concentratie
RRN = REACH registratie nummer

[Procedure gebruikt voor het afleiden van de indeling in overeenstemming met Verordening \(EG\) nr.1272/2008 \[CLP/GHS\]](#)

API-TOF Reference Mix, Part Number G1969-85001

RUBRIEK 16: Overige informatie

Classificatie	Rechtvaardiging
<p>Ampoule 1 Flam. Liq. 2, H225 Acute Tox. 4, H302 Acute Tox. 4, H312 Acute Tox. 4, H332 Eye Irrit. 2, H319</p> <p>Ampoule 2 Flam. Liq. 2, H225 Acute Tox. 4, H302 Acute Tox. 4, H312 Acute Tox. 4, H332 Eye Irrit. 2, H319</p> <p>Ampoule 3 Flam. Liq. 2, H225 Acute Tox. 4, H302 Acute Tox. 4, H312 Acute Tox. 4, H332 Eye Irrit. 2, H319</p>	<p>Op basis van testgegevens Calculatiemethode Calculatiemethode Calculatiemethode Calculatiemethode</p> <p>Op basis van testgegevens Calculatiemethode Calculatiemethode Calculatiemethode Calculatiemethode</p> <p>Op basis van testgegevens Calculatiemethode Calculatiemethode Calculatiemethode Calculatiemethode</p>

Volledige tekst van afgekorte H-zinnen

<p>Ampoule 1 H225 H302 H312 H319 H332</p> <p>Ampoule 2 H225 H302 H312 H319 H332</p> <p>Ampoule 3 H225 H302 H312 H319 H332</p>	<p>Licht ontvlambare vloeistof en damp. Schadelijk bij inslikken. Schadelijk bij contact met de huid. Veroorzaakt ernstige oogirritatie. Schadelijk bij inademing.</p> <p>Licht ontvlambare vloeistof en damp. Schadelijk bij inslikken. Schadelijk bij contact met de huid. Veroorzaakt ernstige oogirritatie. Schadelijk bij inademing.</p> <p>Licht ontvlambare vloeistof en damp. Schadelijk bij inslikken. Schadelijk bij contact met de huid. Veroorzaakt ernstige oogirritatie. Schadelijk bij inademing.</p>
---	--

Volledige tekst van indelingen [CLP/GHS]

<p>Ampoule 1 Acute Tox. 4, H302 Acute Tox. 4, H312 Acute Tox. 4, H332 Eye Irrit. 2, H319 Flam. Liq. 2, H225</p> <p>Ampoule 2 Acute Tox. 4, H302 Acute Tox. 4, H312 Acute Tox. 4, H332 Eye Irrit. 2, H319 Flam. Liq. 2, H225</p> <p>Ampoule 3</p>	<p>ACUTE TOXICITEIT (oraal) - Categorie 4 ACUTE TOXICITEIT (dermaal) - Categorie 4 ACUTE TOXICITEIT (inademing) - Categorie 4 ERNSTIG OOGLETSEL/OOGIRRITATIE - Categorie 2 ONTVLAMBARE VLOEISTOFFEN - Categorie 2</p> <p>ACUTE TOXICITEIT (oraal) - Categorie 4 ACUTE TOXICITEIT (dermaal) - Categorie 4 ACUTE TOXICITEIT (inademing) - Categorie 4 ERNSTIG OOGLETSEL/OOGIRRITATIE - Categorie 2 ONTVLAMBARE VLOEISTOFFEN - Categorie 2</p>
---	---

API-TOF Reference Mix, Part Number G1969-85001

RUBRIEK 16: Overige informatie

Acute Tox. 4, H302
Acute Tox. 4, H312
Acute Tox. 4, H332
Eye Irrit. 2, H319
Flam. Liq. 2, H225

ACUTE TOXICITEIT (oraal) - Categorie 4
ACUTE TOXICITEIT (dermaal) - Categorie 4
ACUTE TOXICITEIT (inademing) - Categorie 4
ERNSTIG OOGLETSEL/OOGIRRITATIE - Categorie 2
ONTVLAMBARE VLOEISTOFFEN - Categorie 2

Datum van uitgave/ : 23/05/2018

Revisie datum

Datum vorige uitgave : 09/03/2017

Versie : 7

Kennisgeving aan de lezer

Disclaimer: De informatie in dit document is gebaseerd op de bij Agilent beschikbare kennis op het moment van samenstelling. Er wordt geen garantie gegeven, zowel impliciet als expliciet, met betrekking tot de nauwkeurigheid, de volledigheid of de geschiktheid voor een bepaald doel.