

ClearSeq Target Enrichment Kits - ILM - 16 reactions

Section 1. Identification

Identificateur de produit	: ClearSeq Target Enrichment Kits - ILM - 16 reactions	
N° d'article (Kit Chimique.)	: G9903A, G9908A, G9913A	
N° d'article	<ul style="list-style-type: none"> : RE Buffer 5190-4980 SSC Buffer 5190-5342 BSA Solution 5190-5347 DNA Ligase 5190-7828 Ligation Solution 5190-7831 Wash Solution 5190-4977 Capture Solution 5190-4978 Primer 1 5190-5340 Primer 2 5190-5341 HaloPlex Indexing Primer A01 - H02 various* Hybridization Solution 5190-5345 Enrichment Control DNA 5190-5339 HaloPlex Magnetic Beads 5190-5351 ClearSeq Probe ILM 5190-6235 / 5190-6524 / 5190-7732 Enzyme Strip 1 5190-5343 Enzyme Strip 2 5190-5344 	
Utilisations	<ul style="list-style-type: none"> : Réactif analytique. <input checked="" type="checkbox"/> RE Buffer 0.8 mL (16 réactions) SSC Buffer 2 x 1.1 mL (16 réactions) BSA Solution 0.03 mL (16 réactions) DNA Ligase 0.05 mL (16 réactions) Ligation Solution 0.96 mL (16 réactions) Wash Solution 2 x 1.1 mL (16 réactions) Capture Solution 0.8 mL (16 réactions) Primer 1 0.024 mL (16 réactions) Primer 2 0.024 mL (16 réactions) HaloPlex Indexing Primer A01 - H02 16 x 0.015 mL (16 réactions) Hybridization Solution 1.1 mL (16 réactions) Enrichment Control DNA 0.12 mL (16 réactions) HaloPlex Magnetic Beads 0.8 mL (16 réactions) ClearSeq Probe ILM 0.4 mL (16 réactions) Enzyme Strip 1 0.128 mL (16 réactions) Enzyme Strip 2 0.128 mL (16 réactions) 	
Fournisseur/Fabriquant	: Agilent Technologies, Inc. 5301 Stevens Creek Blvd Santa Clara, CA 95051, USA 800-227-9770	
Numéro de téléphone à composer en cas d'urgence (indiquer les heures de service)	: CHEMTREC®: 1-800-424-9300	
Note *	: *HaloPlex Indexing Primer A01-H02: 5190-8027, 5190-8028, 5190-8029, 5190-8030, 5190-8031, 5190-8032, 5190-8033, 5190-8034, 5190-8035, 5190-8036, 5190-8037, 5190-8038, 5190-8039, 5190-8040, 5190-8041, 5190-8042	

Section 2. Identification des dangers

Classement de la substance ou du mélange

DNA Ligase

H320

IRRITATION OCULAIRE - Catégorie 2B

Wash Solution

H319

IRRITATION OCULAIRE - Catégorie 2A

H360

TOXICITÉ POUR LA REPRODUCTION (Foetus) - Catégorie 1

Hybridization Solution

H319

IRRITATION OCULAIRE - Catégorie 2A

H360

TOXICITÉ POUR LA REPRODUCTION (Foetus) - Catégorie 1

Enzyme Strip 1

H320

IRRITATION OCULAIRE - Catégorie 2B

Enzyme Strip 2

H320

IRRITATION OCULAIRE - Catégorie 2B

Éléments d'étiquetage SGH

Pictogrammes de danger

: Wash Solution

Hybridization Solution



Mention d'avertissement

: RE Buffer
 SSC Buffer
 BSA Solution
 DNA Ligase
 Ligation Solution
 Wash Solution
 Capture Solution
 Primer 1
 Primer 2
 HaloPlex Indexing Primer
 A01 - H02
 Hybridization Solution
 Enrichment Control DNA
 HaloPlex Magnetic Beads
 ClearSeq Probe ILM
 Enzyme Strip 1
 Enzyme Strip 2

Pas de mention de danger.
 Pas de mention de danger.
 Pas de mention de danger.
 Attention
 Pas de mention de danger.
 Danger
 Pas de mention de danger.
 Pas de mention de danger.
 Pas de mention de danger.
 Pas de mention de danger.
 Danger
 Pas de mention de danger.
 Pas de mention de danger.
 Pas de mention de danger.
 Attention
 Attention

Mentions de danger

: RE Buffer
 SSC Buffer
 BSA Solution
 DNA Ligase
 Ligation Solution
 Wash Solution
 Capture Solution
 Primer 1
 Primer 2
 HaloPlex Indexing Primer
 A01 - H02
 Hybridization Solution
 Enrichment Control DNA
 HaloPlex Magnetic Beads

Aucun effet important ou danger critique connu.
 Aucun effet important ou danger critique connu.
 Aucun effet important ou danger critique connu.
 H320 - Provoque une irritation des yeux.
 H319 - Provoque une sévère irritation des yeux.
 H360 - Peut nuire au foetus.
 Aucun effet important ou danger critique connu.
 Aucun effet important ou danger critique connu.
 Aucun effet important ou danger critique connu.
 Aucun effet important ou danger critique connu.
 H319 - Provoque une sévère irritation des yeux.
 H360 - Peut nuire au foetus.
 Aucun effet important ou danger critique connu.
 Aucun effet important ou danger critique connu.


Section 2. Identification des dangers

ClearSeq Probe ILM
Enzyme Strip 1
Enzyme Strip 2

Aucun effet important ou danger critique connu.
H320 - Provoque une irritation des yeux.
H320 - Provoque une irritation des yeux.

Conseils de prudence

Prévention

:  RE Buffer
SSC Buffer
BSA Solution
DNA Ligase

Ligation Solution
Wash Solution

Capture Solution
Primer 1
Primer 2
HaloPlex Indexing Primer
A01 - H02
Hybridization Solution


Non applicable.
Non applicable.
Non applicable.
P264 - Se laver les mains soigneusement après manipulation.
Non applicable.
P201 - Se procurer les instructions avant utilisation.
P202 - Ne pas manipuler avant d'avoir lu et compris toutes les précautions de sécurité.
P280 - Porter des gants de protection. Porter des vêtements de protection. Porter une protection oculaire ou faciale.
P264 - Se laver les mains soigneusement après manipulation.
Non applicable.
Non applicable.
Non applicable.
Non applicable.

P201 - Se procurer les instructions avant utilisation.
P202 - Ne pas manipuler avant d'avoir lu et compris toutes les précautions de sécurité.
P280 - Porter des gants de protection. Porter des vêtements de protection. Porter une protection oculaire ou faciale.
P264 - Se laver les mains soigneusement après manipulation.

Enrichment Control DNA
HaloPlex Magnetic Beads
ClearSeq Probe ILM
Enzyme Strip 1
Enzyme Strip 2

Non applicable.
Non applicable.
Non applicable.
P264 - Se laver les mains soigneusement après manipulation.
P264 - Se laver les mains soigneusement après manipulation.

Intervention

:  RE Buffer
SSC Buffer
BSA Solution
DNA Ligase

Ligation Solution
Wash Solution

Capture Solution
Primer 1
Primer 2
HaloPlex Indexing Primer
A01 - H02

Non applicable.
Non applicable.
Non applicable.
P305 + P351 + P338 - EN CAS DE CONTACT AVEC LES YEUX: Rincer avec précaution à l'eau pendant plusieurs minutes. Enlever les lentilles de contact si la victime en porte et si elles peuvent être facilement enlevées. Continuer à rincer.
P337 + P313 - Si l'irritation des yeux persiste: Obtenir des soins médicaux.
Non applicable.
P308 + P313 - EN CAS d'exposition prouvée ou suspectée: Obtenir des soins médicaux.
P305 + P351 + P338 - EN CAS DE CONTACT AVEC LES YEUX: Rincer avec précaution à l'eau pendant plusieurs minutes. Enlever les lentilles de contact si la victime en porte et si elles peuvent être facilement enlevées. Continuer à rincer.
P337 + P313 - Si l'irritation des yeux persiste: Obtenir des soins médicaux.
Non applicable.
Non applicable.
Non applicable.
Non applicable.

Section 2. Identification des dangers

Hybridization Solution	P308 + P313 - EN CAS d'exposition prouvée ou suspectée: Obtenir des soins médicaux. P305 + P351 + P338 - EN CAS DE CONTACT AVEC LES YEUX: Rincer avec précaution à l'eau pendant plusieurs minutes. Enlever les lentilles de contact si la victime en porte et si elles peuvent être facilement enlevées. Continuer à rincer. P337 + P313 - Si l'irritation des yeux persiste: Obtenir des soins médicaux.
Enrichment Control DNA	Non applicable.
HaloPlex Magnetic Beads	Non applicable.
ClearSeq Probe ILM	Non applicable.
Enzyme Strip 1	P305 + P351 + P338 - EN CAS DE CONTACT AVEC LES YEUX: Rincer avec précaution à l'eau pendant plusieurs minutes. Enlever les lentilles de contact si la victime en porte et si elles peuvent être facilement enlevées. Continuer à rincer. P337 + P313 - Si l'irritation des yeux persiste: Obtenir des soins médicaux.
Enzyme Strip 2	P305 + P351 + P338 - EN CAS DE CONTACT AVEC LES YEUX: Rincer avec précaution à l'eau pendant plusieurs minutes. Enlever les lentilles de contact si la victime en porte et si elles peuvent être facilement enlevées. Continuer à rincer. P337 + P313 - Si l'irritation des yeux persiste: Obtenir des soins médicaux.

Stockage

RE Buffer	Non applicable.
SSC Buffer	Non applicable.
BSA Solution	Non applicable.
DNA Ligase	Non applicable.
Ligation Solution	Non applicable.
Wash Solution	P405 - Garder sous clef.
Capture Solution	Non applicable.
Primer 1	Non applicable.
Primer 2	Non applicable.
HaloPlex Indexing Primer A01 - H02	Non applicable.
Hybridization Solution	P405 - Garder sous clef.
Enrichment Control DNA	Non applicable.
HaloPlex Magnetic Beads	Non applicable.
ClearSeq Probe ILM	Non applicable.
Enzyme Strip 1	Non applicable.
Enzyme Strip 2	Non applicable.

Élimination

RE Buffer	Non applicable.
SSC Buffer	Non applicable.
BSA Solution	Non applicable.
DNA Ligase	Non applicable.
Ligation Solution	Non applicable.
Wash Solution	P501 - Éliminer le contenu et le récipient conformément à toutes les réglementations locales, régionales, nationales et internationales.
Capture Solution	Non applicable.
Primer 1	Non applicable.
Primer 2	Non applicable.
HaloPlex Indexing Primer A01 - H02	Non applicable.
Hybridization Solution	P501 - Éliminer le contenu et le récipient conformément à toutes les réglementations locales, régionales, nationales et internationales.
Enrichment Control DNA	Non applicable.
HaloPlex Magnetic Beads	Non applicable.
ClearSeq Probe ILM	Non applicable.
Enzyme Strip 1	Non applicable.
Enzyme Strip 2	Non applicable.

Section 2. Identification des dangers

Éléments d'une étiquette complémentaire	:	<input checked="" type="checkbox"/> RE Buffer	Aucun connu.
		SSC Buffer	Aucun connu.
		BSA Solution	Aucun connu.
		DNA Ligase	Aucun connu.
		Ligation Solution	Aucun connu.
		Wash Solution	Aucun connu.
		Capture Solution	Aucun connu.
		Primer 1	Aucun connu.
		Primer 2	Aucun connu.
		HaloPlex Indexing Primer A01 - H02	Aucun connu.
		Hybridization Solution	Aucun connu.
		Enrichment Control DNA	Aucun connu.
		HaloPlex Magnetic Beads	Aucun connu.
		ClearSeq Probe ILM	Aucun connu.
		Enzyme Strip 1	Aucun connu.
		Enzyme Strip 2	Aucun connu.
		<input checked="" type="checkbox"/> RE Buffer	Pourcentage du mélange consistant en des ingrédients de toxicité cutanée inconnue : 1 - 10%
			Pourcentage du mélange consistant en des ingrédients de toxicité inhalable inconnue : 1 - 10%
		BSA Solution	Pourcentage du mélange consistant en des ingrédients de toxicité cutanée inconnue : 1 - 10%
			Pourcentage du mélange consistant en des ingrédients de toxicité inhalable inconnue : 1 - 10%
DNA Ligase	Pourcentage du mélange consistant en des ingrédients de toxicité orale inconnue : 1 - 10%		
Wash Solution	Pourcentage du mélange consistant en des ingrédients de toxicité inhalable inconnue : 30 - 60%		
Capture Solution	Pourcentage du mélange consistant en des ingrédients de toxicité inhalable inconnue : 1 - 10%		
Hybridization Solution	Pourcentage du mélange consistant en des ingrédients de toxicité inhalable inconnue : 1 - 10%		
Enzyme Strip 1	Pourcentage du mélange consistant en des ingrédients de toxicité inhalable inconnue : 10 - 30%		
Enzyme Strip 2	Pourcentage du mélange consistant en des ingrédients de toxicité inhalable inconnue : 30 - 60%		
<input checked="" type="checkbox"/> BSA Solution	Pourcentage du mélange constitué de composants dont la toxicité pour le milieu aquatique est inconnue: 1%		
Wash Solution	Pourcentage du mélange constitué de composants dont la toxicité pour le milieu aquatique est inconnue: 20%		
Hybridization Solution	Pourcentage du mélange constitué de composants dont la toxicité pour le milieu aquatique est inconnue: 32%		
Autres dangers qui ne donnent pas lieu à une classification	:	<input checked="" type="checkbox"/> RE Buffer	Aucun connu.
		SSC Buffer	Aucun connu.
		BSA Solution	Aucun connu.
		DNA Ligase	Aucun connu.
		Ligation Solution	Aucun connu.
		Wash Solution	Aucun connu.
		Capture Solution	Aucun connu.
		Primer 1	Aucun connu.
		Primer 2	Aucun connu.
		HaloPlex Indexing Primer A01 - H02	Aucun connu.
		Hybridization Solution	Aucun connu.
		Enrichment Control DNA	Aucun connu.
		HaloPlex Magnetic Beads	Aucun connu.
		ClearSeq Probe ILM	Aucun connu.

Section 2. Identification des dangers

Enzyme Strip 1 Aucun connu.
Enzyme Strip 2 Aucun connu.

Section 3. Composition/information sur les ingrédients

Substance/préparation	:	RE Buffer	Mélange
		SSC Buffer	Mélange
		BSA Solution	Mélange
		DNA Ligase	Mélange
		Ligation Solution	Mélange
		Wash Solution	Mélange
		Capture Solution	Mélange
		Primer 1	Mélange
		Primer 2	Mélange
		HaloPlex Indexing Primer A01 - H02	Mélange
		Hybridization Solution	Mélange
		Enrichment Control DNA	Mélange
		HaloPlex Magnetic Beads	Mélange
		ClearSeq Probe ILM	Mélange
		Enzyme Strip 1	Mélange
		Enzyme Strip 2	Mélange

Nom des ingrédients	% (p/p)	Numéro CAS
DNA Ligase		
Glycérol	≥50 - ≤75	56-81-5
Wash Solution		
Formamide	≥10 - ≤25	75-12-7
Hybridization Solution		
Formamide	≥25 - ≤50	75-12-7
Chlorure de sodium	≥10 - ≤25	7647-14-5
Enzyme Strip 1		
Glycérol	≥50 - ≤75	56-81-5
Enzyme Strip 2		
Glycérol	≥50 - ≤75	56-81-5

Dans l'état actuel des connaissances du fournisseur et dans les concentrations d'application, aucun autre ingrédient présent n'est classé comme dangereux pour la santé ou l'environnement, et donc nécessiterait de figurer dans cette section.

Les limites d'exposition professionnelle, quand elles sont disponibles, sont énumérées à la section 8.

Section 4. Premiers soins

Description des premiers soins nécessaires

Contact avec les yeux	:	RE Buffer	Rincer immédiatement les yeux à grande eau, en soulevant de temps en temps les paupières supérieures et inférieures. Vérifier si la victime porte des verres de contact et dans ce cas, les lui enlever. En cas d'irritation, consulter un médecin.
		SSC Buffer	Rincer immédiatement les yeux à grande eau, en soulevant de temps en temps les paupières supérieures et inférieures. Vérifier si la victime porte des verres de contact et dans ce cas, les lui enlever. En cas d'irritation, consulter un médecin.
		BSA Solution	Rincer immédiatement les yeux à grande eau, en soulevant de temps en temps les paupières supérieures et inférieures. Vérifier si la victime porte des verres de contact et dans ce cas, les lui enlever. En cas d'irritation, consulter un médecin.
		DNA Ligase	Rincer immédiatement les yeux à grande eau, en

Section 4. Premiers soins

	soulevant de temps en temps les paupières supérieures et inférieures. Vérifier si la victime porte des verres de contact et dans ce cas, les lui enlever. Continuer à rincer pendant au moins 10 minutes. Si l'irritation persiste, consulter un médecin.
Ligation Solution	Rincer immédiatement les yeux à grande eau, en soulevant de temps en temps les paupières supérieures et inférieures. Vérifier si la victime porte des verres de contact et dans ce cas, les lui enlever. En cas d'irritation, consulter un médecin.
Wash Solution	Rincer immédiatement les yeux à grande eau, en soulevant de temps en temps les paupières supérieures et inférieures. Vérifier si la victime porte des verres de contact et dans ce cas, les lui enlever. Continuer à rincer pendant au moins 10 minutes. Consulter un médecin.
Capture Solution	Rincer immédiatement les yeux à grande eau, en soulevant de temps en temps les paupières supérieures et inférieures. Vérifier si la victime porte des verres de contact et dans ce cas, les lui enlever. En cas d'irritation, consulter un médecin.
Primer 1	Rincer immédiatement les yeux à grande eau, en soulevant de temps en temps les paupières supérieures et inférieures. Vérifier si la victime porte des verres de contact et dans ce cas, les lui enlever. En cas d'irritation, consulter un médecin.
Primer 2	Rincer immédiatement les yeux à grande eau, en soulevant de temps en temps les paupières supérieures et inférieures. Vérifier si la victime porte des verres de contact et dans ce cas, les lui enlever. En cas d'irritation, consulter un médecin.
HaloPlex Indexing Primer A01 - H02	Rincer immédiatement les yeux à grande eau, en soulevant de temps en temps les paupières supérieures et inférieures. Vérifier si la victime porte des verres de contact et dans ce cas, les lui enlever. En cas d'irritation, consulter un médecin.
Hybridization Solution	Rincer immédiatement les yeux à grande eau, en soulevant de temps en temps les paupières supérieures et inférieures. Vérifier si la victime porte des verres de contact et dans ce cas, les lui enlever. Continuer à rincer pendant au moins 10 minutes. Consulter un médecin.
Enrichment Control DNA	Rincer immédiatement les yeux à grande eau, en soulevant de temps en temps les paupières supérieures et inférieures. Vérifier si la victime porte des verres de contact et dans ce cas, les lui enlever. En cas d'irritation, consulter un médecin.
HaloPlex Magnetic Beads	Rincer immédiatement les yeux à grande eau, en soulevant de temps en temps les paupières supérieures et inférieures. Vérifier si la victime porte des verres de contact et dans ce cas, les lui enlever. En cas d'irritation, consulter un médecin.
ClearSeq Probe ILM	Rincer immédiatement les yeux à grande eau, en soulevant de temps en temps les paupières supérieures et inférieures. Vérifier si la victime porte des verres de contact et dans ce cas, les lui enlever. En cas d'irritation, consulter un médecin.
Enzyme Strip 1	Rincer immédiatement les yeux à grande eau, en soulevant de temps en temps les paupières supérieures et inférieures. Vérifier si la victime porte des verres de contact et dans ce cas, les lui enlever. Continuer à rincer pendant au moins 10 minutes. Si l'irritation persiste, consulter un médecin.
Enzyme Strip 2	Rincer immédiatement les yeux à grande eau, en

Section 4. Premiers soins

Inhalation

: RE Buffer

SSC Buffer

BSA Solution

DNA Ligase

Ligation Solution

Wash Solution

Capture Solution

Primer 1

Primer 2

soulevant de temps en temps les paupières supérieures et inférieures. Vérifier si la victime porte des verres de contact et dans ce cas, les lui enlever. Continuer à rincer pendant au moins 10 minutes. Si l'irritation persiste, consulter un médecin.

Transporter la victime à l'extérieur et la maintenir au repos dans une position où elle peut confortablement respirer. Consulter un médecin si des symptômes se développent.

Transporter la victime à l'extérieur et la maintenir au repos dans une position où elle peut confortablement respirer. Consulter un médecin si des symptômes se développent.

Transporter la victime à l'extérieur et la maintenir au repos dans une position où elle peut confortablement respirer. Consulter un médecin si des symptômes se développent.

Transporter la victime à l'extérieur et la maintenir au repos dans une position où elle peut confortablement respirer. En l'absence de respiration, en cas de respiration irrégulière ou d'arrêt respiratoire, il faut que du personnel qualifié administre la respiration artificielle ou de l'oxygène. Le bouche-à-bouche peut se révéler dangereux pour la personne portant secours. Consulter un médecin si les effets nocifs persistent ou sont graves. Si la personne est inconsciente, la placer en position de rétablissement et consulter un médecin immédiatement. Assurez-vous d'une bonne circulation d'air. Détacher tout ce qui pourrait être serré, comme un col, une cravate, une ceinture ou un ceinturon.

Transporter la victime à l'extérieur et la maintenir au repos dans une position où elle peut confortablement respirer. Consulter un médecin si des symptômes se développent.

Transporter la victime à l'extérieur et la maintenir au repos dans une position où elle peut confortablement respirer. En l'absence de respiration, en cas de respiration irrégulière ou d'arrêt respiratoire, il faut que du personnel qualifié administre la respiration artificielle ou de l'oxygène. Le bouche-à-bouche peut se révéler dangereux pour la personne portant secours. Consulter un médecin. Si la personne est inconsciente, la placer en position de rétablissement et consulter un médecin immédiatement. Assurez-vous d'une bonne circulation d'air. Détacher tout ce qui pourrait être serré, comme un col, une cravate, une ceinture ou un ceinturon. En cas d'inhalation de produits de décomposition dans un feu, des symptômes peuvent se manifester à retardement. La personne exposée peut nécessiter une surveillance médicale pendant 48 heures.

Transporter la victime à l'extérieur et la maintenir au repos dans une position où elle peut confortablement respirer. Consulter un médecin si des symptômes se développent.

Transporter la victime à l'extérieur et la maintenir au repos dans une position où elle peut confortablement respirer. Consulter un médecin si des symptômes se développent.

Transporter la victime à l'extérieur et la maintenir au repos dans une position où elle peut confortablement respirer. Consulter un médecin si des symptômes se développent.

Section 4. Premiers soins

HaloPlex Indexing Primer A01 - H02	Transporter la victime à l'extérieur et la maintenir au repos dans une position où elle peut confortablement respirer. Consulter un médecin si des symptômes se développent.
Hybridization Solution	Transporter la victime à l'extérieur et la maintenir au repos dans une position où elle peut confortablement respirer. En l'absence de respiration, en cas de respiration irrégulière ou d'arrêt respiratoire, il faut que du personnel qualifié administre la respiration artificielle ou de l'oxygène. Le bouche-à-bouche peut se révéler dangereux pour la personne portant secours. Consulter un médecin. Si la personne est inconsciente, la placer en position de rétablissement et consulter un médecin immédiatement. Assurez-vous d'une bonne circulation d'air. Détacher tout ce qui pourrait être serré, comme un col, une cravate, une ceinture ou un ceinturon. En cas d'inhalation de produits de décomposition dans un feu, des symptômes peuvent se manifester à retardement. La personne exposée peut nécessiter une surveillance médicale pendant 48 heures.
Enrichment Control DNA	Transporter la victime à l'extérieur et la maintenir au repos dans une position où elle peut confortablement respirer. Consulter un médecin si des symptômes se développent.
HaloPlex Magnetic Beads	Transporter la victime à l'extérieur et la maintenir au repos dans une position où elle peut confortablement respirer. Consulter un médecin si des symptômes se développent.
ClearSeq Probe ILM	Transporter la victime à l'extérieur et la maintenir au repos dans une position où elle peut confortablement respirer. Consulter un médecin si des symptômes se développent.
Enzyme Strip 1	Transporter la victime à l'extérieur et la maintenir au repos dans une position où elle peut confortablement respirer. En l'absence de respiration, en cas de respiration irrégulière ou d'arrêt respiratoire, il faut que du personnel qualifié administre la respiration artificielle ou de l'oxygène. Le bouche-à-bouche peut se révéler dangereux pour la personne portant secours. Consulter un médecin si les effets nocifs persistent ou sont graves. Si la personne est inconsciente, la placer en position de rétablissement et consulter un médecin immédiatement. Assurez-vous d'une bonne circulation d'air. Détacher tout ce qui pourrait être serré, comme un col, une cravate, une ceinture ou un ceinturon.
Enzyme Strip 2	Transporter la victime à l'extérieur et la maintenir au repos dans une position où elle peut confortablement respirer. En l'absence de respiration, en cas de respiration irrégulière ou d'arrêt respiratoire, il faut que du personnel qualifié administre la respiration artificielle ou de l'oxygène. Le bouche-à-bouche peut se révéler dangereux pour la personne portant secours. Consulter un médecin si les effets nocifs persistent ou sont graves. Si la personne est inconsciente, la placer en position de rétablissement et consulter un médecin immédiatement. Assurez-vous d'une bonne circulation d'air. Détacher tout ce qui pourrait être serré, comme un col, une cravate, une ceinture ou un ceinturon.

Section 4. Premiers soins

Contact avec la peau	: RE Buffer	Rincer la peau contaminée avec beaucoup d'eau. Retirer les vêtements et les chaussures contaminés. Consulter un médecin si des symptômes se développent.
	SSC Buffer	Rincer la peau contaminée avec beaucoup d'eau. Retirer les vêtements et les chaussures contaminés. Consulter un médecin si des symptômes se développent.
	BSA Solution	Rincer la peau contaminée avec beaucoup d'eau. Retirer les vêtements et les chaussures contaminés. Consulter un médecin si des symptômes se développent.
	DNA Ligase	Rincer la peau contaminée avec beaucoup d'eau. Retirer les vêtements et les chaussures contaminés. Consulter un médecin si des symptômes se développent. Laver les vêtements avant de les réutiliser. Laver soigneusement les chaussures avant de les remettre.
	Ligation Solution	Rincer la peau contaminée avec beaucoup d'eau. Retirer les vêtements et les chaussures contaminés. Consulter un médecin si des symptômes se développent.
	Wash Solution	Rincer la peau contaminée avec beaucoup d'eau. Retirer les vêtements et les chaussures contaminés. Laver abondamment à l'eau les vêtements contaminés avant de les retirer, ou porter des gants. Continuer à rincer pendant au moins 10 minutes. Consulter un médecin. Laver les vêtements avant de les réutiliser. Laver soigneusement les chaussures avant de les remettre.
	Capture Solution	Rincer la peau contaminée avec beaucoup d'eau. Retirer les vêtements et les chaussures contaminés. Consulter un médecin si des symptômes se développent.
	Primer 1	Rincer la peau contaminée avec beaucoup d'eau. Retirer les vêtements et les chaussures contaminés. Consulter un médecin si des symptômes se développent.
	Primer 2	Rincer la peau contaminée avec beaucoup d'eau. Retirer les vêtements et les chaussures contaminés. Consulter un médecin si des symptômes se développent.
	HaloPlex Indexing Primer A01 - H02	Rincer la peau contaminée avec beaucoup d'eau. Retirer les vêtements et les chaussures contaminés. Consulter un médecin si des symptômes se développent.
	Hybridization Solution	Rincer la peau contaminée avec beaucoup d'eau. Retirer les vêtements et les chaussures contaminés. Laver abondamment à l'eau les vêtements contaminés avant de les retirer, ou porter des gants. Continuer à rincer pendant au moins 10 minutes. Consulter un médecin. Laver les vêtements avant de les réutiliser. Laver soigneusement les chaussures avant de les remettre.
	Enrichment Control DNA	Rincer la peau contaminée avec beaucoup d'eau. Retirer les vêtements et les chaussures contaminés. Consulter un médecin si des symptômes se développent.
	HaloPlex Magnetic Beads	Rincer la peau contaminée avec beaucoup d'eau. Retirer les vêtements et les chaussures contaminés. Consulter un médecin si des symptômes se développent.
	ClearSeq Probe ILM	Rincer la peau contaminée avec beaucoup d'eau. Retirer les vêtements et les chaussures contaminés.

Section 4. Premiers soins

		<p>Consulter un médecin si des symptômes se développent.</p> <p>Rincer la peau contaminée avec beaucoup d'eau. Retirer les vêtements et les chaussures contaminés. Consulter un médecin si des symptômes se développent. Laver les vêtements avant de les réutiliser. Laver soigneusement les chaussures avant de les remettre.</p>
	Enzyme Strip 1	<p>Rincer la peau contaminée avec beaucoup d'eau. Retirer les vêtements et les chaussures contaminés. Consulter un médecin si des symptômes se développent. Laver les vêtements avant de les réutiliser. Laver soigneusement les chaussures avant de les remettre.</p>
	Enzyme Strip 2	<p>Rincer la peau contaminée avec beaucoup d'eau. Retirer les vêtements et les chaussures contaminés. Consulter un médecin si des symptômes se développent. Laver les vêtements avant de les réutiliser. Laver soigneusement les chaussures avant de les remettre.</p>
Ingestion	: RE Buffer	<p>Laver la bouche avec de l'eau. Transporter la victime à l'extérieur et la maintenir au repos dans une position où elle peut confortablement respirer. En cas d'ingestion de la matière et si la personne exposée est consciente, lui donner de petites quantités d'eau à boire. Ne pas faire vomir sauf indication contraire émanant du personnel médical. Consulter un médecin si des symptômes se développent.</p>
	SSC Buffer	<p>Laver la bouche avec de l'eau. Transporter la victime à l'extérieur et la maintenir au repos dans une position où elle peut confortablement respirer. En cas d'ingestion de la matière et si la personne exposée est consciente, lui donner de petites quantités d'eau à boire. Ne pas faire vomir sauf indication contraire émanant du personnel médical. Consulter un médecin si des symptômes se développent.</p>
	BSA Solution	<p>Laver la bouche avec de l'eau. Transporter la victime à l'extérieur et la maintenir au repos dans une position où elle peut confortablement respirer. En cas d'ingestion de la matière et si la personne exposée est consciente, lui donner de petites quantités d'eau à boire. Ne pas faire vomir sauf indication contraire émanant du personnel médical. Consulter un médecin si des symptômes se développent.</p>
	DNA Ligase	<p>Laver la bouche avec de l'eau. Enlever les prothèses dentaires s'il y a lieu. Transporter la victime à l'extérieur et la maintenir au repos dans une position où elle peut confortablement respirer. En cas d'ingestion de la matière et si la personne exposée est consciente, lui donner de petites quantités d'eau à boire. Arrêter si la personne se sent malade car des vomissements peuvent être dangereux. Ne pas faire vomir sauf indication contraire émanant du personnel médical. En cas de vomissements, garder la tête basse afin d'éviter la pénétration du vomi dans les poumons. Consulter un médecin si les effets nocifs persistent ou sont graves. Ne rien faire ingérer à une personne inconsciente. Si la personne est inconsciente, la placer en position de rétablissement et consulter un médecin immédiatement. Assurez-vous d'une bonne circulation d'air. Détacher tout ce qui pourrait être serré, comme un col, une cravate, une ceinture ou un ceinturon.</p>
	Ligation Solution	<p>Laver la bouche avec de l'eau. Transporter la victime à l'extérieur et la maintenir au repos dans une position où elle peut confortablement respirer. En</p>

Section 4. Premiers soins

Wash Solution	<p>cas d'ingestion de la matière et si la personne exposée est consciente, lui donner de petites quantités d'eau à boire. Ne pas faire vomir sauf indication contraire émanant du personnel médical. Consulter un médecin si des symptômes se développent.</p> <p>Laver la bouche avec de l'eau. Enlever les prothèses dentaires s'il y a lieu. Transporter la victime à l'extérieur et la maintenir au repos dans une position où elle peut confortablement respirer. En cas d'ingestion de la matière et si la personne exposée est consciente, lui donner de petites quantités d'eau à boire. Arrêter si la personne se sent malade car des vomissements peuvent être dangereux. Ne pas faire vomir sauf indication contraire émanant du personnel médical. En cas de vomissements, garder la tête basse afin d'éviter la pénétration du vomi dans les poumons. Consulter un médecin. Ne rien faire ingérer à une personne inconsciente. Si la personne est inconsciente, la placer en position de rétablissement et consulter un médecin immédiatement. Assurez-vous d'une bonne circulation d'air. Détacher tout ce qui pourrait être serré, comme un col, une cravate, une ceinture ou un ceinturon.</p>
Capture Solution	<p>Laver la bouche avec de l'eau. Transporter la victime à l'extérieur et la maintenir au repos dans une position où elle peut confortablement respirer. En cas d'ingestion de la matière et si la personne exposée est consciente, lui donner de petites quantités d'eau à boire. Ne pas faire vomir sauf indication contraire émanant du personnel médical. Consulter un médecin si des symptômes se développent.</p>
Primer 1	<p>Laver la bouche avec de l'eau. Transporter la victime à l'extérieur et la maintenir au repos dans une position où elle peut confortablement respirer. En cas d'ingestion de la matière et si la personne exposée est consciente, lui donner de petites quantités d'eau à boire. Ne pas faire vomir sauf indication contraire émanant du personnel médical. Consulter un médecin si des symptômes se développent.</p>
Primer 2	<p>Laver la bouche avec de l'eau. Transporter la victime à l'extérieur et la maintenir au repos dans une position où elle peut confortablement respirer. En cas d'ingestion de la matière et si la personne exposée est consciente, lui donner de petites quantités d'eau à boire. Ne pas faire vomir sauf indication contraire émanant du personnel médical. Consulter un médecin si des symptômes se développent.</p>
HaloPlex Indexing Primer A01 - H02	<p>Laver la bouche avec de l'eau. Transporter la victime à l'extérieur et la maintenir au repos dans une position où elle peut confortablement respirer. En cas d'ingestion de la matière et si la personne exposée est consciente, lui donner de petites quantités d'eau à boire. Ne pas faire vomir sauf indication contraire émanant du personnel médical. Consulter un médecin si des symptômes se développent.</p>
Hybridization Solution	<p>Laver la bouche avec de l'eau. Enlever les prothèses dentaires s'il y a lieu. Transporter la victime à l'extérieur et la maintenir au repos dans une position</p>

Section 4. Premiers soins

	<p>où elle peut confortablement respirer. En cas d'ingestion de la matière et si la personne exposée est consciente, lui donner de petites quantités d'eau à boire. Arrêter si la personne se sent malade car des vomissements peuvent être dangereux. Ne pas faire vomir sauf indication contraire émanant du personnel médical. En cas de vomissements, garder la tête basse afin d'éviter la pénétration du vomi dans les poumons. Consulter un médecin. Ne rien faire ingérer à une personne inconsciente. Si la personne est inconsciente, la placer en position de rétablissement et consulter un médecin immédiatement. Assurez-vous d'une bonne circulation d'air. Détacher tout ce qui pourrait être serré, comme un col, une cravate, une ceinture ou un ceinturon.</p>
Enrichment Control DNA	<p>Laver la bouche avec de l'eau. Transporter la victime à l'extérieur et la maintenir au repos dans une position où elle peut confortablement respirer. En cas d'ingestion de la matière et si la personne exposée est consciente, lui donner de petites quantités d'eau à boire. Ne pas faire vomir sauf indication contraire émanant du personnel médical. Consulter un médecin si des symptômes se développent.</p>
HaloPlex Magnetic Beads	<p>Laver la bouche avec de l'eau. Transporter la victime à l'extérieur et la maintenir au repos dans une position où elle peut confortablement respirer. En cas d'ingestion de la matière et si la personne exposée est consciente, lui donner de petites quantités d'eau à boire. Ne pas faire vomir sauf indication contraire émanant du personnel médical. Consulter un médecin si des symptômes se développent.</p>
ClearSeq Probe ILM	<p>Laver la bouche avec de l'eau. Transporter la victime à l'extérieur et la maintenir au repos dans une position où elle peut confortablement respirer. En cas d'ingestion de la matière et si la personne exposée est consciente, lui donner de petites quantités d'eau à boire. Ne pas faire vomir sauf indication contraire émanant du personnel médical. Consulter un médecin si des symptômes se développent.</p>
Enzyme Strip 1	<p>Laver la bouche avec de l'eau. Enlever les prothèses dentaires s'il y a lieu. Transporter la victime à l'extérieur et la maintenir au repos dans une position où elle peut confortablement respirer. En cas d'ingestion de la matière et si la personne exposée est consciente, lui donner de petites quantités d'eau à boire. Arrêter si la personne se sent malade car des vomissements peuvent être dangereux. Ne pas faire vomir sauf indication contraire émanant du personnel médical. En cas de vomissements, garder la tête basse afin d'éviter la pénétration du vomi dans les poumons. Consulter un médecin si les effets nocifs persistent ou sont graves. Ne rien faire ingérer à une personne inconsciente. Si la personne est inconsciente, la placer en position de rétablissement et consulter un médecin immédiatement. Assurez-vous d'une bonne circulation d'air. Détacher tout ce qui pourrait être serré, comme un col, une cravate, une ceinture ou un ceinturon.</p>
Enzyme Strip 2	<p>Laver la bouche avec de l'eau. Enlever les prothèses</p>

Section 4. Premiers soins

dentaires s'il y a lieu. Transporter la victime à l'extérieur et la maintenir au repos dans une position où elle peut confortablement respirer. En cas d'ingestion de la matière et si la personne exposée est consciente, lui donner de petites quantités d'eau à boire. Arrêter si la personne se sent malade car des vomissements peuvent être dangereux. Ne pas faire vomir sauf indication contraire émanant du personnel médical. En cas de vomissements, garder la tête basse afin d'éviter la pénétration du vomi dans les poumons. Consulter un médecin si les effets nocifs persistent ou sont graves. Ne rien faire ingérer à une personne inconsciente. Si la personne est inconsciente, la placer en position de rétablissement et consulter un médecin immédiatement. Assurez-vous d'une bonne circulation d'air. Détacher tout ce qui pourrait être serré, comme un col, une cravate, une ceinture ou un ceinturon.

Symptômes et effets les plus importants, qu'ils soient aigus ou retardés


Effets aigus potentiels sur la santé

Contact avec les yeux	: RE Buffer SSC Buffer BSA Solution DNA Ligase Ligation Solution Wash Solution Capture Solution Primer 1 Primer 2 HaloPlex Indexing Primer A01 - H02 Hybridization Solution Enrichment Control DNA HaloPlex Magnetic Beads ClearSeq Probe ILM Enzyme Strip 1 Enzyme Strip 2	Aucun effet important ou danger critique connu. Aucun effet important ou danger critique connu. Aucun effet important ou danger critique connu. Provoque une irritation des yeux. Aucun effet important ou danger critique connu. Provoque une sévère irritation des yeux. Aucun effet important ou danger critique connu. Aucun effet important ou danger critique connu. Aucun effet important ou danger critique connu. Aucun effet important ou danger critique connu. Aucun effet important ou danger critique connu. Aucun effet important ou danger critique connu. Provoque une sévère irritation des yeux. Aucun effet important ou danger critique connu. Aucun effet important ou danger critique connu. Aucun effet important ou danger critique connu. Provoque une irritation des yeux. Provoque une irritation des yeux.
Inhalation	: RE Buffer SSC Buffer BSA Solution DNA Ligase Ligation Solution Wash Solution Capture Solution Primer 1 Primer 2 HaloPlex Indexing Primer A01 - H02 Hybridization Solution Enrichment Control DNA HaloPlex Magnetic Beads ClearSeq Probe ILM Enzyme Strip 1 Enzyme Strip 2	Aucun effet important ou danger critique connu. Aucun effet important ou danger critique connu. Aucun effet important ou danger critique connu. Aucun effet important ou danger critique connu. Aucun effet important ou danger critique connu. Aucun effet important ou danger critique connu. Aucun effet important ou danger critique connu. Aucun effet important ou danger critique connu. Aucun effet important ou danger critique connu. Aucun effet important ou danger critique connu. Aucun effet important ou danger critique connu. Aucun effet important ou danger critique connu. Aucun effet important ou danger critique connu. Aucun effet important ou danger critique connu. Aucun effet important ou danger critique connu. Aucun effet important ou danger critique connu. Aucun effet important ou danger critique connu. Aucun effet important ou danger critique connu. Aucun effet important ou danger critique connu. Aucun effet important ou danger critique connu.


Section 4. Premiers soins

	Enzyme Strip 1	Les symptômes néfastes peuvent éventuellement comprendre ce qui suit: irritation larmolement rougeur
	Enzyme Strip 2	Les symptômes néfastes peuvent éventuellement comprendre ce qui suit: irritation larmolement rougeur
Inhalation	: RE Buffer SSC Buffer BSA Solution DNA Ligase Ligation Solution Wash Solution	Aucune donnée spécifique. Aucune donnée spécifique. Aucune donnée spécifique. Aucune donnée spécifique. Aucune donnée spécifique. Les symptômes néfastes peuvent éventuellement comprendre ce qui suit: poids foetal réduit augmentation de la mortalité foetale malformations du squelette
	Capture Solution Primer 1 Primer 2 HaloPlex Indexing Primer A01 - H02 Hybridization Solution	Aucune donnée spécifique. Aucune donnée spécifique. Aucune donnée spécifique. Aucune donnée spécifique. Les symptômes néfastes peuvent éventuellement comprendre ce qui suit: poids foetal réduit augmentation de la mortalité foetale malformations du squelette
	Enrichment Control DNA HaloPlex Magnetic Beads ClearSeq Probe ILM Enzyme Strip 1 Enzyme Strip 2	Aucune donnée spécifique. Aucune donnée spécifique. Aucune donnée spécifique. Aucune donnée spécifique. Aucune donnée spécifique.
Contact avec la peau	: RE Buffer SSC Buffer BSA Solution DNA Ligase Ligation Solution Wash Solution	Aucune donnée spécifique. Aucune donnée spécifique. Aucune donnée spécifique. Aucune donnée spécifique. Aucune donnée spécifique. Les symptômes néfastes peuvent éventuellement comprendre ce qui suit: poids foetal réduit augmentation de la mortalité foetale malformations du squelette
	Capture Solution Primer 1 Primer 2 HaloPlex Indexing Primer A01 - H02 Hybridization Solution	Aucune donnée spécifique. Aucune donnée spécifique. Aucune donnée spécifique. Aucune donnée spécifique. Les symptômes néfastes peuvent éventuellement comprendre ce qui suit: poids foetal réduit augmentation de la mortalité foetale malformations du squelette
	Enrichment Control DNA HaloPlex Magnetic Beads ClearSeq Probe ILM Enzyme Strip 1 Enzyme Strip 2	Aucune donnée spécifique. Aucune donnée spécifique. Aucune donnée spécifique. Aucune donnée spécifique. Aucune donnée spécifique.

Section 4. Premiers soins

Ingestion	:  E Buffer	Aucune donnée spécifique.
	SSC Buffer	Aucune donnée spécifique.
	BSA Solution	Aucune donnée spécifique.
	DNA Ligase	Aucune donnée spécifique.
	Ligation Solution	Aucune donnée spécifique.
	Wash Solution	Les symptômes néfastes peuvent éventuellement comprendre ce qui suit: poids foetal réduit augmentation de la mortalité foetale malformations du squelette
	Capture Solution	Aucune donnée spécifique.
	Primer 1	Aucune donnée spécifique.
	Primer 2	Aucune donnée spécifique.
	HaloPlex Indexing Primer A01 - H02	Aucune donnée spécifique.
	Hybridization Solution	Les symptômes néfastes peuvent éventuellement comprendre ce qui suit: poids foetal réduit augmentation de la mortalité foetale malformations du squelette
	Enrichment Control DNA	Aucune donnée spécifique.
	HaloPlex Magnetic Beads	Aucune donnée spécifique.
	ClearSeq Probe ILM	Aucune donnée spécifique.
	Enzyme Strip 1	Aucune donnée spécifique.
	Enzyme Strip 2	Aucune donnée spécifique.

Mention de la nécessité d'une prise en charge médicale immédiate ou d'un traitement spécial, si nécessaire

Note au médecin traitant	:  E Buffer	Traitement symptomatique requis. Contactez le spécialiste en traitement de poison immédiatement si de grandes quantités ont été ingérées ou inhalées.
	SSC Buffer	Traitement symptomatique requis. Contactez le spécialiste en traitement de poison immédiatement si de grandes quantités ont été ingérées ou inhalées.
	BSA Solution	Traitement symptomatique requis. Contactez le spécialiste en traitement de poison immédiatement si de grandes quantités ont été ingérées ou inhalées.
	DNA Ligase	Traitement symptomatique requis. Contactez le spécialiste en traitement de poison immédiatement si de grandes quantités ont été ingérées ou inhalées.
	Ligation Solution	Traitement symptomatique requis. Contactez le spécialiste en traitement de poison immédiatement si de grandes quantités ont été ingérées ou inhalées.
	Wash Solution	En cas d'inhalation de produits de décomposition dans un feu, des symptômes peuvent se manifester à retardement. La personne exposée peut nécessiter une surveillance médicale pendant 48 heures.
	Capture Solution	Traitement symptomatique requis. Contactez le spécialiste en traitement de poison immédiatement si de grandes quantités ont été ingérées ou inhalées.
	Primer 1	Traitement symptomatique requis. Contactez le spécialiste en traitement de poison immédiatement si de grandes quantités ont été ingérées ou inhalées.
	Primer 2	Traitement symptomatique requis. Contactez le spécialiste en traitement de poison immédiatement si de grandes quantités ont été ingérées ou inhalées.
	HaloPlex Indexing Primer A01 - H02	Traitement symptomatique requis. Contactez le spécialiste en traitement de poison immédiatement si de grandes quantités ont été ingérées ou inhalées.
	Hybridization Solution	En cas d'inhalation de produits de décomposition dans un feu, des symptômes peuvent se manifester à retardement. La personne exposée peut nécessiter une surveillance médicale pendant 48 heures.

Section 4. Premiers soins

	Enrichment Control DNA	heures. Traitement symptomatique requis. Contactez le spécialiste en traitement de poison immédiatement si de grandes quantités ont été ingérées ou inhalées.
	HaloPlex Magnetic Beads	Traitement symptomatique requis. Contactez le spécialiste en traitement de poison immédiatement si de grandes quantités ont été ingérées ou inhalées.
	ClearSeq Probe ILM	Traitement symptomatique requis. Contactez le spécialiste en traitement de poison immédiatement si de grandes quantités ont été ingérées ou inhalées.
	Enzyme Strip 1	Traitement symptomatique requis. Contactez le spécialiste en traitement de poison immédiatement si de grandes quantités ont été ingérées ou inhalées.
	Enzyme Strip 2	Traitement symptomatique requis. Contactez le spécialiste en traitement de poison immédiatement si de grandes quantités ont été ingérées ou inhalées.
Traitements particuliers	<ul style="list-style-type: none"> : RE Buffer SSC Buffer BSA Solution DNA Ligase Ligation Solution Wash Solution Capture Solution Primer 1 Primer 2 HaloPlex Indexing Primer A01 - H02 Hybridization Solution Enrichment Control DNA HaloPlex Magnetic Beads ClearSeq Probe ILM Enzyme Strip 1 Enzyme Strip 2 	<ul style="list-style-type: none"> Pas de traitement particulier. Pas de traitement particulier. Pas de traitement particulier. Pas de traitement particulier. Pas de traitement particulier. Pas de traitement particulier. Pas de traitement particulier. Pas de traitement particulier. Pas de traitement particulier. Pas de traitement particulier. Pas de traitement particulier. Pas de traitement particulier. Pas de traitement particulier. Pas de traitement particulier. Pas de traitement particulier. Pas de traitement particulier. Pas de traitement particulier. Pas de traitement particulier.
Protection des sauveteurs	<ul style="list-style-type: none"> : RE Buffer SSC Buffer BSA Solution DNA Ligase Ligation Solution Wash Solution Capture Solution Primer 1 Primer 2 HaloPlex Indexing Primer A01 - H02 Hybridization Solution 	<ul style="list-style-type: none"> Ne prendre aucune mesure impliquant un risque personnel ou en l'absence de formation adéquate. Ne prendre aucune mesure impliquant un risque personnel ou en l'absence de formation adéquate. Ne prendre aucune mesure impliquant un risque personnel ou en l'absence de formation adéquate. Ne prendre aucune mesure impliquant un risque personnel ou en l'absence de formation adéquate. Le bouche-à-bouche peut se révéler dangereux pour la personne portant secours. Ne prendre aucune mesure impliquant un risque personnel ou en l'absence de formation adéquate. Ne prendre aucune mesure impliquant un risque personnel ou en l'absence de formation adéquate. Si l'on soupçonne que des fumées sont encore présentes, le sauveteur devra porter un masque adéquat ou un appareil de protection respiratoire autonome. Le bouche-à-bouche peut se révéler dangereux pour la personne portant secours. Laver abondamment à l'eau les vêtements contaminés avant de les retirer, ou porter des gants. Ne prendre aucune mesure impliquant un risque personnel ou en l'absence de formation adéquate. Ne prendre aucune mesure impliquant un risque personnel ou en l'absence de formation adéquate. Ne prendre aucune mesure impliquant un risque personnel ou en l'absence de formation adéquate. Ne prendre aucune mesure impliquant un risque personnel ou en l'absence de formation adéquate. Ne prendre aucune mesure impliquant un risque personnel ou en l'absence de formation adéquate. Ne prendre aucune mesure impliquant un risque personnel ou en l'absence de formation adéquate.

Section 4. Premiers soins

Enrichment Control DNA	personnel ou en l'absence de formation adéquate. Si l'on soupçonne que des fumées sont encore présentes, le sauveteur devra porter un masque adéquat ou un appareil de protection respiratoire autonome. Le bouche-à-bouche peut se révéler dangereux pour la personne portant secours. Laver abondamment à l'eau les vêtements contaminés avant de les retirer, ou porter des gants.
HaloPlex Magnetic Beads	Ne prendre aucune mesure impliquant un risque personnel ou en l'absence de formation adéquate.
ClearSeq Probe ILM	Ne prendre aucune mesure impliquant un risque personnel ou en l'absence de formation adéquate.
Enzyme Strip 1	Ne prendre aucune mesure impliquant un risque personnel ou en l'absence de formation adéquate. Le bouche-à-bouche peut se révéler dangereux pour la personne portant secours.
Enzyme Strip 2	Ne prendre aucune mesure impliquant un risque personnel ou en l'absence de formation adéquate. Le bouche-à-bouche peut se révéler dangereux pour la personne portant secours.

Voir Information toxicologique (section 11)

Section 5. Mesures à prendre en cas d'incendie

Moyens d'extinction

Agents extincteurs appropriés

: RE Buffer	Employer un agent extincteur qui convient aux feux environnants.
SSC Buffer	Employer un agent extincteur qui convient aux feux environnants.
BSA Solution	Employer un agent extincteur qui convient aux feux environnants.
DNA Ligase	Employer un agent extincteur qui convient aux feux environnants.
Ligation Solution	Employer un agent extincteur qui convient aux feux environnants.
Wash Solution	Employer un agent extincteur qui convient aux feux environnants.
Capture Solution	Employer un agent extincteur qui convient aux feux environnants.
Primer 1	Employer un agent extincteur qui convient aux feux environnants.
Primer 2	Employer un agent extincteur qui convient aux feux environnants.
HaloPlex Indexing Primer A01 - H02	Employer un agent extincteur qui convient aux feux environnants.
Hybridization Solution	Employer un agent extincteur qui convient aux feux environnants.
Enrichment Control DNA	Employer un agent extincteur qui convient aux feux environnants.
HaloPlex Magnetic Beads	Employer un agent extincteur qui convient aux feux environnants.
ClearSeq Probe ILM	Employer un agent extincteur qui convient aux feux environnants.
Enzyme Strip 1	Employer un agent extincteur qui convient aux feux environnants.
Enzyme Strip 2	Employer un agent extincteur qui convient aux feux environnants.

Section 5. Mesures à prendre en cas d'incendie

Agents extincteurs inappropriés	: RE Buffer	Aucun connu.
	SSC Buffer	Aucun connu.
	BSA Solution	Aucun connu.
	DNA Ligase	Aucun connu.
	Ligation Solution	Aucun connu.
	Wash Solution	Aucun connu.
	Capture Solution	Aucun connu.
	Primer 1	Aucun connu.
	Primer 2	Aucun connu.
	HaloPlex Indexing Primer A01 - H02	Aucun connu.
	Hybridization Solution	Aucun connu.
	Enrichment Control DNA	Aucun connu.
	HaloPlex Magnetic Beads	Aucun connu.
	ClearSeq Probe ILM	Aucun connu.
	Enzyme Strip 1	Aucun connu.
	Enzyme Strip 2	Aucun connu.
Dangers spécifiques du produit	: RE Buffer	Si ce produit est chauffé ou se trouve au contact du feu, une augmentation de pression se produit et le conteneur peut éclater.
	SSC Buffer	Si ce produit est chauffé ou se trouve au contact du feu, une augmentation de pression se produit et le conteneur peut éclater.
	BSA Solution	Si ce produit est chauffé ou se trouve au contact du feu, une augmentation de pression se produit et le conteneur peut éclater.
	DNA Ligase	Si ce produit est chauffé ou se trouve au contact du feu, une augmentation de pression se produit et le conteneur peut éclater.
	Ligation Solution	Si ce produit est chauffé ou se trouve au contact du feu, une augmentation de pression se produit et le conteneur peut éclater.
	Wash Solution	Si ce produit est chauffé ou se trouve au contact du feu, une augmentation de pression se produit et le conteneur peut éclater.
	Capture Solution	Si ce produit est chauffé ou se trouve au contact du feu, une augmentation de pression se produit et le conteneur peut éclater.
	Primer 1	Si ce produit est chauffé ou se trouve au contact du feu, une augmentation de pression se produit et le conteneur peut éclater.
	Primer 2	Si ce produit est chauffé ou se trouve au contact du feu, une augmentation de pression se produit et le conteneur peut éclater.
	HaloPlex Indexing Primer A01 - H02	Si ce produit est chauffé ou se trouve au contact du feu, une augmentation de pression se produit et le conteneur peut éclater.
	Hybridization Solution	Si ce produit est chauffé ou se trouve au contact du feu, une augmentation de pression se produit et le conteneur peut éclater.
	Enrichment Control DNA	Si ce produit est chauffé ou se trouve au contact du feu, une augmentation de pression se produit et le conteneur peut éclater.
	HaloPlex Magnetic Beads	Si ce produit est chauffé ou se trouve au contact du feu, une augmentation de pression se produit et le conteneur peut éclater.
	ClearSeq Probe ILM	Si ce produit est chauffé ou se trouve au contact du feu, une augmentation de pression se produit et le conteneur peut éclater.
	Enzyme Strip 1	Si ce produit est chauffé ou se trouve au contact du feu, une augmentation de pression se produit et le conteneur peut éclater.

Section 5. Mesures à prendre en cas d'incendie

	Enzyme Strip 2	Si ce produit est chauffé ou se trouve au contact du feu, une augmentation de pression se produit et le conteneur peut éclater.
Produit de décomposition thermique dangereux	: RE Buffer	Les produits de décomposition peuvent éventuellement comprendre les substances suivantes: dioxyde de carbone monoxyde de carbone oxyde/oxydes de métal
	SSC Buffer BSA Solution	Aucune donnée spécifique. Les produits de décomposition peuvent éventuellement comprendre les substances suivantes: dioxyde de carbone monoxyde de carbone
	DNA Ligase	Les produits de décomposition peuvent éventuellement comprendre les substances suivantes: dioxyde de carbone monoxyde de carbone
	Ligation Solution Wash Solution	Aucune donnée spécifique. Les produits de décomposition peuvent éventuellement comprendre les substances suivantes: dioxyde de carbone monoxyde de carbone oxydes d'azote composés halogénés oxyde/oxydes de métal
	Capture Solution	Les produits de décomposition peuvent éventuellement comprendre les substances suivantes: composés halogénés oxyde/oxydes de métal
	Primer 1 Primer 2 HaloPlex Indexing Primer A01 - H02	Aucune donnée spécifique. Aucune donnée spécifique. Aucune donnée spécifique.
	Hybridization Solution	Les produits de décomposition peuvent éventuellement comprendre les substances suivantes: dioxyde de carbone monoxyde de carbone oxydes d'azote composés halogénés oxyde/oxydes de métal
	Enrichment Control DNA HaloPlex Magnetic Beads ClearSeq Probe ILM Enzyme Strip 1	Aucune donnée spécifique. Aucune donnée spécifique. Aucune donnée spécifique. Les produits de décomposition peuvent éventuellement comprendre les substances suivantes: dioxyde de carbone monoxyde de carbone
	Enzyme Strip 2	Les produits de décomposition peuvent éventuellement comprendre les substances suivantes: dioxyde de carbone monoxyde de carbone

Section 5. Mesures à prendre en cas d'incendie

Mesures spéciales de protection pour les pompiers

RE Buffer	En présence d'incendie, circonscrire rapidement le site en évacuant toute personne se trouvant près des lieux de l'accident. Ne prendre aucune mesure impliquant un risque personnel ou en l'absence de formation adéquate.
SSC Buffer	En présence d'incendie, circonscrire rapidement le site en évacuant toute personne se trouvant près des lieux de l'accident. Ne prendre aucune mesure impliquant un risque personnel ou en l'absence de formation adéquate.
BSA Solution	En présence d'incendie, circonscrire rapidement le site en évacuant toute personne se trouvant près des lieux de l'accident. Ne prendre aucune mesure impliquant un risque personnel ou en l'absence de formation adéquate.
DNA Ligase	En présence d'incendie, circonscrire rapidement le site en évacuant toute personne se trouvant près des lieux de l'accident. Ne prendre aucune mesure impliquant un risque personnel ou en l'absence de formation adéquate.
Ligation Solution	En présence d'incendie, circonscrire rapidement le site en évacuant toute personne se trouvant près des lieux de l'accident. Ne prendre aucune mesure impliquant un risque personnel ou en l'absence de formation adéquate.
Wash Solution	En présence d'incendie, circonscrire rapidement le site en évacuant toute personne se trouvant près des lieux de l'accident. Ne prendre aucune mesure impliquant un risque personnel ou en l'absence de formation adéquate.
Capture Solution	En présence d'incendie, circonscrire rapidement le site en évacuant toute personne se trouvant près des lieux de l'accident. Ne prendre aucune mesure impliquant un risque personnel ou en l'absence de formation adéquate.
Primer 1	En présence d'incendie, circonscrire rapidement le site en évacuant toute personne se trouvant près des lieux de l'accident. Ne prendre aucune mesure impliquant un risque personnel ou en l'absence de formation adéquate.
Primer 2	En présence d'incendie, circonscrire rapidement le site en évacuant toute personne se trouvant près des lieux de l'accident. Ne prendre aucune mesure impliquant un risque personnel ou en l'absence de formation adéquate.
HaloPlex Indexing Primer A01 - H02	En présence d'incendie, circonscrire rapidement le site en évacuant toute personne se trouvant près des lieux de l'accident. Ne prendre aucune mesure impliquant un risque personnel ou en l'absence de formation adéquate.
Hybridization Solution	En présence d'incendie, circonscrire rapidement le site en évacuant toute personne se trouvant près des lieux de l'accident. Ne prendre aucune mesure impliquant un risque personnel ou en l'absence de formation adéquate.
Enrichment Control DNA	En présence d'incendie, circonscrire rapidement le site en évacuant toute personne se trouvant près des lieux de l'accident. Ne prendre aucune mesure impliquant un risque personnel ou en l'absence de formation adéquate.
HaloPlex Magnetic Beads	En présence d'incendie, circonscrire rapidement le site en évacuant toute personne se trouvant près des lieux de l'accident. Ne prendre aucune mesure impliquant un risque personnel ou en l'absence de

Section 5. Mesures à prendre en cas d'incendie

	ClearSeq Probe ILM	formation adéquate. En présence d'incendie, circonscrire rapidement le site en évacuant toute personne se trouvant près des lieux de l'accident. Ne prendre aucune mesure impliquant un risque personnel ou en l'absence de formation adéquate.
	Enzyme Strip 1	En présence d'incendie, circonscrire rapidement le site en évacuant toute personne se trouvant près des lieux de l'accident. Ne prendre aucune mesure impliquant un risque personnel ou en l'absence de formation adéquate.
	Enzyme Strip 2	En présence d'incendie, circonscrire rapidement le site en évacuant toute personne se trouvant près des lieux de l'accident. Ne prendre aucune mesure impliquant un risque personnel ou en l'absence de formation adéquate.
Équipement de protection spécial pour le personnel préposé à la lutte contre le feu	: RE Buffer	Il est impératif que les pompiers portent un équipement de protection adéquat, ainsi qu'un appareil respiratoire autonome (ARA) équipé d'un masque couvre-visage à pression positive.
	SSC Buffer	Il est impératif que les pompiers portent un équipement de protection adéquat, ainsi qu'un appareil respiratoire autonome (ARA) équipé d'un masque couvre-visage à pression positive.
	BSA Solution	Il est impératif que les pompiers portent un équipement de protection adéquat, ainsi qu'un appareil respiratoire autonome (ARA) équipé d'un masque couvre-visage à pression positive.
	DNA Ligase	Il est impératif que les pompiers portent un équipement de protection adéquat, ainsi qu'un appareil respiratoire autonome (ARA) équipé d'un masque couvre-visage à pression positive.
	Ligation Solution	Il est impératif que les pompiers portent un équipement de protection adéquat, ainsi qu'un appareil respiratoire autonome (ARA) équipé d'un masque couvre-visage à pression positive.
	Wash Solution	Il est impératif que les pompiers portent un équipement de protection adéquat, ainsi qu'un appareil respiratoire autonome (ARA) équipé d'un masque couvre-visage à pression positive.
	Capture Solution	Il est impératif que les pompiers portent un équipement de protection adéquat, ainsi qu'un appareil respiratoire autonome (ARA) équipé d'un masque couvre-visage à pression positive.
	Primer 1	Il est impératif que les pompiers portent un équipement de protection adéquat, ainsi qu'un appareil respiratoire autonome (ARA) équipé d'un masque couvre-visage à pression positive.
	Primer 2	Il est impératif que les pompiers portent un équipement de protection adéquat, ainsi qu'un appareil respiratoire autonome (ARA) équipé d'un masque couvre-visage à pression positive.
	HaloPlex Indexing Primer A01 - H02	Il est impératif que les pompiers portent un équipement de protection adéquat, ainsi qu'un appareil respiratoire autonome (ARA) équipé d'un masque couvre-visage à pression positive.
	Hybridization Solution	Il est impératif que les pompiers portent un équipement de protection adéquat, ainsi qu'un appareil respiratoire autonome (ARA) équipé d'un masque couvre-visage à pression positive.
	Enrichment Control DNA	Il est impératif que les pompiers portent un équipement de protection adéquat, ainsi qu'un appareil respiratoire autonome (ARA) équipé d'un masque couvre-visage à pression positive.

Section 5. Mesures à prendre en cas d'incendie

HaloPlex Magnetic Beads	Il est impératif que les pompiers portent un équipement de protection adéquat, ainsi qu'un appareil respiratoire autonome (ARA) équipé d'un masque couvre-visage à pression positive.
ClearSeq Probe ILM	Il est impératif que les pompiers portent un équipement de protection adéquat, ainsi qu'un appareil respiratoire autonome (ARA) équipé d'un masque couvre-visage à pression positive.
Enzyme Strip 1	Il est impératif que les pompiers portent un équipement de protection adéquat, ainsi qu'un appareil respiratoire autonome (ARA) équipé d'un masque couvre-visage à pression positive.
Enzyme Strip 2	Il est impératif que les pompiers portent un équipement de protection adéquat, ainsi qu'un appareil respiratoire autonome (ARA) équipé d'un masque couvre-visage à pression positive.

Section 6. Mesures à prendre en cas de déversement accidentel

Précautions individuelles, équipements de protection et mesures d'urgence

Pour le personnel non affecté aux urgences

: RE Buffer

Ne prendre aucune mesure impliquant un risque personnel ou en l'absence de formation adéquate. Évacuer les environs. Empêcher l'accès aux personnes gênantes ou non protégées. Ne pas toucher ni marcher dans le produit répandu. Porter un équipement de protection individuelle approprié.

SSC Buffer

Ne prendre aucune mesure impliquant un risque personnel ou en l'absence de formation adéquate. Évacuer les environs. Empêcher l'accès aux personnes gênantes ou non protégées. Ne pas toucher ni marcher dans le produit répandu. Porter un équipement de protection individuelle approprié.

BSA Solution

Ne prendre aucune mesure impliquant un risque personnel ou en l'absence de formation adéquate. Évacuer les environs. Empêcher l'accès aux personnes gênantes ou non protégées. Ne pas toucher ni marcher dans le produit répandu. Porter un équipement de protection individuelle approprié.

DNA Ligase

Ne prendre aucune mesure impliquant un risque personnel ou en l'absence de formation adéquate. Évacuer les environs. Empêcher l'accès aux personnes gênantes ou non protégées. Ne pas toucher ni marcher dans le produit répandu. Éviter de respirer les vapeurs ou le brouillard. Assurer une ventilation adéquate. Porter un appareil respiratoire approprié lorsque le système de ventilation est inadéquat. Porter un équipement de protection individuelle approprié.

Ligation Solution

Ne prendre aucune mesure impliquant un risque personnel ou en l'absence de formation adéquate. Évacuer les environs. Empêcher l'accès aux personnes gênantes ou non protégées. Ne pas toucher ni marcher dans le produit répandu. Porter un équipement de protection individuelle approprié.

Wash Solution

Ne prendre aucune mesure impliquant un risque personnel ou en l'absence de formation adéquate. Évacuer les environs. Empêcher l'accès aux personnes gênantes ou non protégées. Ne pas toucher ni marcher dans le produit répandu. Éviter de respirer les vapeurs ou le brouillard. Assurer une ventilation adéquate. Porter un appareil respiratoire approprié lorsque le système de ventilation est inadéquat. Porter un équipement de protection individuelle approprié.

Section 6. Mesures à prendre en cas de déversement accidentel

Capture Solution	Ne prendre aucune mesure impliquant un risque personnel ou en l'absence de formation adéquate. Évacuer les environs. Empêcher l'accès aux personnes gênantes ou non protégées. Ne pas toucher ni marcher dans le produit répandu. Porter un équipement de protection individuelle approprié.
Primer 1	Ne prendre aucune mesure impliquant un risque personnel ou en l'absence de formation adéquate. Évacuer les environs. Empêcher l'accès aux personnes gênantes ou non protégées. Ne pas toucher ni marcher dans le produit répandu. Porter un équipement de protection individuelle approprié.
Primer 2	Ne prendre aucune mesure impliquant un risque personnel ou en l'absence de formation adéquate. Évacuer les environs. Empêcher l'accès aux personnes gênantes ou non protégées. Ne pas toucher ni marcher dans le produit répandu. Porter un équipement de protection individuelle approprié.
HaloPlex Indexing Primer A01 - H02	Ne prendre aucune mesure impliquant un risque personnel ou en l'absence de formation adéquate. Évacuer les environs. Empêcher l'accès aux personnes gênantes ou non protégées. Ne pas toucher ni marcher dans le produit répandu. Porter un équipement de protection individuelle approprié.
Hybridization Solution	Ne prendre aucune mesure impliquant un risque personnel ou en l'absence de formation adéquate. Évacuer les environs. Empêcher l'accès aux personnes gênantes ou non protégées. Ne pas toucher ni marcher dans le produit répandu. Éviter de respirer les vapeurs ou le brouillard. Assurer une ventilation adéquate. Porter un appareil respiratoire approprié lorsque le système de ventilation est inadéquat. Porter un équipement de protection individuelle approprié.
Enrichment Control DNA	Ne prendre aucune mesure impliquant un risque personnel ou en l'absence de formation adéquate. Évacuer les environs. Empêcher l'accès aux personnes gênantes ou non protégées. Ne pas toucher ni marcher dans le produit répandu. Porter un équipement de protection individuelle approprié.
HaloPlex Magnetic Beads	Ne prendre aucune mesure impliquant un risque personnel ou en l'absence de formation adéquate. Évacuer les environs. Empêcher l'accès aux personnes gênantes ou non protégées. Ne pas toucher ni marcher dans le produit répandu. Porter un équipement de protection individuelle approprié.
ClearSeq Probe ILM	Ne prendre aucune mesure impliquant un risque personnel ou en l'absence de formation adéquate. Évacuer les environs. Empêcher l'accès aux personnes gênantes ou non protégées. Ne pas toucher ni marcher dans le produit répandu. Porter un équipement de protection individuelle approprié.
Enzyme Strip 1	Ne prendre aucune mesure impliquant un risque personnel ou en l'absence de formation adéquate. Évacuer les environs. Empêcher l'accès aux personnes gênantes ou non protégées. Ne pas toucher ni marcher dans le produit répandu. Éviter de respirer les vapeurs ou le brouillard. Assurer une ventilation adéquate. Porter un appareil respiratoire approprié lorsque le système de ventilation est inadéquat. Porter un équipement de protection individuelle approprié.
Enzyme Strip 2	Ne prendre aucune mesure impliquant un risque personnel ou en l'absence de formation adéquate.

Section 6. Mesures à prendre en cas de déversement accidentel

Intervenants en cas d'urgence

: RE Buffer

Évacuer les environs. Empêcher l'accès aux personnes gênantes ou non protégées. Ne pas toucher ni marcher dans le produit répandu. Éviter de respirer les vapeurs ou le brouillard. Assurer une ventilation adéquate. Porter un appareil respiratoire approprié lorsque le système de ventilation est inadéquat. Porter un équipement de protection individuelle approprié.

SSC Buffer

Si des vêtements spécialisés sont requis pour traiter un déversement, prendre note de tout renseignement donné à la Section 8 sur les matériaux appropriés ou non. Consultez également les renseignements sous « Pour le personnel non affecté aux urgences ».

BSA Solution

Si des vêtements spécialisés sont requis pour traiter un déversement, prendre note de tout renseignement donné à la Section 8 sur les matériaux appropriés ou non. Consultez également les renseignements sous « Pour le personnel non affecté aux urgences ».

DNA Ligase

Si des vêtements spécialisés sont requis pour traiter un déversement, prendre note de tout renseignement donné à la Section 8 sur les matériaux appropriés ou non. Consultez également les renseignements sous « Pour le personnel non affecté aux urgences ».

Ligation Solution

Si des vêtements spécialisés sont requis pour traiter un déversement, prendre note de tout renseignement donné à la Section 8 sur les matériaux appropriés ou non. Consultez également les renseignements sous « Pour le personnel non affecté aux urgences ».

Wash Solution

Si des vêtements spécialisés sont requis pour traiter un déversement, prendre note de tout renseignement donné à la Section 8 sur les matériaux appropriés ou non. Consultez également les renseignements sous « Pour le personnel non affecté aux urgences ».

Capture Solution

Si des vêtements spécialisés sont requis pour traiter un déversement, prendre note de tout renseignement donné à la Section 8 sur les matériaux appropriés ou non. Consultez également les renseignements sous « Pour le personnel non affecté aux urgences ».

Primer 1

Si des vêtements spécialisés sont requis pour traiter un déversement, prendre note de tout renseignement donné à la Section 8 sur les matériaux appropriés ou non. Consultez également les renseignements sous « Pour le personnel non affecté aux urgences ».

Primer 2

Si des vêtements spécialisés sont requis pour traiter un déversement, prendre note de tout renseignement donné à la Section 8 sur les matériaux appropriés ou non. Consultez également les renseignements sous « Pour le personnel non affecté aux urgences ».

HaloPlex Indexing Primer A01 - H02

Si des vêtements spécialisés sont requis pour traiter un déversement, prendre note de tout renseignement donné à la Section 8 sur les matériaux appropriés ou non. Consultez également les renseignements sous « Pour le personnel non affecté aux urgences ».

Hybridization Solution

Si des vêtements spécialisés sont requis pour traiter un déversement, prendre note de tout renseignement donné à la Section 8 sur les matériaux appropriés ou non. Consultez également les renseignements sous « Pour le personnel non affecté aux urgences ».

Enrichment Control DNA

Si des vêtements spécialisés sont requis pour traiter un déversement, prendre note de tout renseignement donné à la Section 8 sur les matériaux appropriés ou non. Consultez également les renseignements sous « Pour le personnel non affecté aux urgences ».

Section 6. Mesures à prendre en cas de déversement accidentel

		un déversement, prendre note de tout renseignement donné à la Section 8 sur les matériaux appropriés ou non. Consultez également les renseignements sous « Pour le personnel non affecté aux urgences ».
	HaloPlex Magnetic Beads	Si des vêtements spécialisés sont requis pour traiter un déversement, prendre note de tout renseignement donné à la Section 8 sur les matériaux appropriés ou non. Consultez également les renseignements sous « Pour le personnel non affecté aux urgences ».
	ClearSeq Probe ILM	Si des vêtements spécialisés sont requis pour traiter un déversement, prendre note de tout renseignement donné à la Section 8 sur les matériaux appropriés ou non. Consultez également les renseignements sous « Pour le personnel non affecté aux urgences ».
	Enzyme Strip 1	Si des vêtements spécialisés sont requis pour traiter un déversement, prendre note de tout renseignement donné à la Section 8 sur les matériaux appropriés ou non. Consultez également les renseignements sous « Pour le personnel non affecté aux urgences ».
	Enzyme Strip 2	Si des vêtements spécialisés sont requis pour traiter un déversement, prendre note de tout renseignement donné à la Section 8 sur les matériaux appropriés ou non. Consultez également les renseignements sous « Pour le personnel non affecté aux urgences ».
Précautions environnementales	: RE Buffer	Évitez la dispersion des matériaux déversés, ainsi que leur écoulement et tout contact avec le sol, les voies navigables, les drains et les égouts. Avertir les autorités compétentes si le produit a engendré une pollution environnementale (égouts, voies navigables, sol ou air).
	SSC Buffer	Évitez la dispersion des matériaux déversés, ainsi que leur écoulement et tout contact avec le sol, les voies navigables, les drains et les égouts. Avertir les autorités compétentes si le produit a engendré une pollution environnementale (égouts, voies navigables, sol ou air).
	BSA Solution	Évitez la dispersion des matériaux déversés, ainsi que leur écoulement et tout contact avec le sol, les voies navigables, les drains et les égouts. Avertir les autorités compétentes si le produit a engendré une pollution environnementale (égouts, voies navigables, sol ou air).
	DNA Ligase	Évitez la dispersion des matériaux déversés, ainsi que leur écoulement et tout contact avec le sol, les voies navigables, les drains et les égouts. Avertir les autorités compétentes si le produit a engendré une pollution environnementale (égouts, voies navigables, sol ou air).
	Ligation Solution	Évitez la dispersion des matériaux déversés, ainsi que leur écoulement et tout contact avec le sol, les voies navigables, les drains et les égouts. Avertir les autorités compétentes si le produit a engendré une pollution environnementale (égouts, voies navigables, sol ou air).
	Wash Solution	Évitez la dispersion des matériaux déversés, ainsi que leur écoulement et tout contact avec le sol, les voies navigables, les drains et les égouts. Avertir les autorités compétentes si le produit a engendré une pollution environnementale (égouts, voies navigables, sol ou air).
	Capture Solution	Évitez la dispersion des matériaux déversés, ainsi que leur écoulement et tout contact avec le sol, les voies navigables, les drains et les égouts. Avertir les

Section 6. Mesures à prendre en cas de déversement accidentel

	autorités compétentes si le produit a engendré une pollution environnementale (égouts, voies navigables, sol ou air).
Primer 1	Évitez la dispersion des matériaux déversés, ainsi que leur écoulement et tout contact avec le sol, les voies navigables, les drains et les égouts. Avertir les autorités compétentes si le produit a engendré une pollution environnementale (égouts, voies navigables, sol ou air).
Primer 2	Évitez la dispersion des matériaux déversés, ainsi que leur écoulement et tout contact avec le sol, les voies navigables, les drains et les égouts. Avertir les autorités compétentes si le produit a engendré une pollution environnementale (égouts, voies navigables, sol ou air).
HaloPlex Indexing Primer A01 - H02	Évitez la dispersion des matériaux déversés, ainsi que leur écoulement et tout contact avec le sol, les voies navigables, les drains et les égouts. Avertir les autorités compétentes si le produit a engendré une pollution environnementale (égouts, voies navigables, sol ou air).
Hybridization Solution	Évitez la dispersion des matériaux déversés, ainsi que leur écoulement et tout contact avec le sol, les voies navigables, les drains et les égouts. Avertir les autorités compétentes si le produit a engendré une pollution environnementale (égouts, voies navigables, sol ou air).
Enrichment Control DNA	Évitez la dispersion des matériaux déversés, ainsi que leur écoulement et tout contact avec le sol, les voies navigables, les drains et les égouts. Avertir les autorités compétentes si le produit a engendré une pollution environnementale (égouts, voies navigables, sol ou air).
HaloPlex Magnetic Beads	Évitez la dispersion des matériaux déversés, ainsi que leur écoulement et tout contact avec le sol, les voies navigables, les drains et les égouts. Avertir les autorités compétentes si le produit a engendré une pollution environnementale (égouts, voies navigables, sol ou air).
ClearSeq Probe ILM	Évitez la dispersion des matériaux déversés, ainsi que leur écoulement et tout contact avec le sol, les voies navigables, les drains et les égouts. Avertir les autorités compétentes si le produit a engendré une pollution environnementale (égouts, voies navigables, sol ou air).
Enzyme Strip 1	Évitez la dispersion des matériaux déversés, ainsi que leur écoulement et tout contact avec le sol, les voies navigables, les drains et les égouts. Avertir les autorités compétentes si le produit a engendré une pollution environnementale (égouts, voies navigables, sol ou air).
Enzyme Strip 2	Évitez la dispersion des matériaux déversés, ainsi que leur écoulement et tout contact avec le sol, les voies navigables, les drains et les égouts. Avertir les autorités compétentes si le produit a engendré une pollution environnementale (égouts, voies navigables, sol ou air).

[Méthodes et matériaux pour le confinement et le nettoyage](#)

Section 6. Mesures à prendre en cas de déversement accidentel

Méthodes de nettoyage	: RE Buffer	Arrêter la fuite si cela ne présente aucun risque. Écarter les conteneurs de la zone de déversement. Diluer avec de l'eau et éponger si la matière est soluble dans l'eau. Sinon, ou si la matière est insoluble dans l'eau, absorber avec un matériau sec inerte et placer dans un conteneur à déchets approprié. Éliminer par l'intermédiaire d'une entreprise spécialisée autorisée.
	SSC Buffer	Arrêter la fuite si cela ne présente aucun risque. Écarter les conteneurs de la zone de déversement. Diluer avec de l'eau et éponger si la matière est soluble dans l'eau. Sinon, ou si la matière est insoluble dans l'eau, absorber avec un matériau sec inerte et placer dans un conteneur à déchets approprié. Éliminer par l'intermédiaire d'une entreprise spécialisée autorisée.
	BSA Solution	Arrêter la fuite si cela ne présente aucun risque. Écarter les conteneurs de la zone de déversement. Diluer avec de l'eau et éponger si la matière est soluble dans l'eau. Sinon, ou si la matière est insoluble dans l'eau, absorber avec un matériau sec inerte et placer dans un conteneur à déchets approprié. Éliminer par l'intermédiaire d'une entreprise spécialisée autorisée.
	DNA Ligase	Arrêter la fuite si cela ne présente aucun risque. Écarter les conteneurs de la zone de déversement. Diluer avec de l'eau et éponger si la matière est soluble dans l'eau. Sinon, ou si la matière est insoluble dans l'eau, absorber avec un matériau sec inerte et placer dans un conteneur à déchets approprié. Éliminer par l'intermédiaire d'une entreprise spécialisée autorisée.
	Ligation Solution	Arrêter la fuite si cela ne présente aucun risque. Écarter les conteneurs de la zone de déversement. Diluer avec de l'eau et éponger si la matière est soluble dans l'eau. Sinon, ou si la matière est insoluble dans l'eau, absorber avec un matériau sec inerte et placer dans un conteneur à déchets approprié. Éliminer par l'intermédiaire d'une entreprise spécialisée autorisée.
	Wash Solution	Arrêter la fuite si cela ne présente aucun risque. Écarter les conteneurs de la zone de déversement. Diluer avec de l'eau et éponger si la matière est soluble dans l'eau. Sinon, ou si la matière est insoluble dans l'eau, absorber avec un matériau sec inerte et placer dans un conteneur à déchets approprié. Éliminer par l'intermédiaire d'une entreprise spécialisée autorisée.
	Capture Solution	Arrêter la fuite si cela ne présente aucun risque. Écarter les conteneurs de la zone de déversement. Diluer avec de l'eau et éponger si la matière est soluble dans l'eau. Sinon, ou si la matière est insoluble dans l'eau, absorber avec un matériau sec inerte et placer dans un conteneur à déchets approprié. Éliminer par l'intermédiaire d'une entreprise spécialisée autorisée.
	Primer 1	Arrêter la fuite si cela ne présente aucun risque. Écarter les conteneurs de la zone de déversement. Diluer avec de l'eau et éponger si la matière est soluble dans l'eau. Sinon, ou si la matière est insoluble dans l'eau, absorber avec un matériau sec inerte et placer dans un conteneur à déchets approprié. Éliminer par l'intermédiaire d'une entreprise spécialisée autorisée.

Section 6. Mesures à prendre en cas de déversement accidentel

Primer 2	Arrêter la fuite si cela ne présente aucun risque. Écarter les conteneurs de la zone de déversement. Diluer avec de l'eau et éponger si la matière est soluble dans l'eau. Sinon, ou si la matière est insoluble dans l'eau, absorber avec un matériau sec inerte et placer dans un conteneur à déchets approprié. Éliminer par l'intermédiaire d'une entreprise spécialisée autorisée.
HaloPlex Indexing Primer A01 - H02	Arrêter la fuite si cela ne présente aucun risque. Écarter les conteneurs de la zone de déversement. Diluer avec de l'eau et éponger si la matière est soluble dans l'eau. Sinon, ou si la matière est insoluble dans l'eau, absorber avec un matériau sec inerte et placer dans un conteneur à déchets approprié. Éliminer par l'intermédiaire d'une entreprise spécialisée autorisée.
Hybridization Solution	Arrêter la fuite si cela ne présente aucun risque. Écarter les conteneurs de la zone de déversement. Diluer avec de l'eau et éponger si la matière est soluble dans l'eau. Sinon, ou si la matière est insoluble dans l'eau, absorber avec un matériau sec inerte et placer dans un conteneur à déchets approprié. Éliminer par l'intermédiaire d'une entreprise spécialisée autorisée.
Enrichment Control DNA	Arrêter la fuite si cela ne présente aucun risque. Écarter les conteneurs de la zone de déversement. Diluer avec de l'eau et éponger si la matière est soluble dans l'eau. Sinon, ou si la matière est insoluble dans l'eau, absorber avec un matériau sec inerte et placer dans un conteneur à déchets approprié. Éliminer par l'intermédiaire d'une entreprise spécialisée autorisée.
HaloPlex Magnetic Beads	Arrêter la fuite si cela ne présente aucun risque. Écarter les conteneurs de la zone de déversement. Diluer avec de l'eau et éponger si la matière est soluble dans l'eau. Sinon, ou si la matière est insoluble dans l'eau, absorber avec un matériau sec inerte et placer dans un conteneur à déchets approprié. Éliminer par l'intermédiaire d'une entreprise spécialisée autorisée.
ClearSeq Probe ILM	Arrêter la fuite si cela ne présente aucun risque. Écarter les conteneurs de la zone de déversement. Diluer avec de l'eau et éponger si la matière est soluble dans l'eau. Sinon, ou si la matière est insoluble dans l'eau, absorber avec un matériau sec inerte et placer dans un conteneur à déchets approprié. Éliminer par l'intermédiaire d'une entreprise spécialisée autorisée.
Enzyme Strip 1	Arrêter la fuite si cela ne présente aucun risque. Écarter les conteneurs de la zone de déversement. Diluer avec de l'eau et éponger si la matière est soluble dans l'eau. Sinon, ou si la matière est insoluble dans l'eau, absorber avec un matériau sec inerte et placer dans un conteneur à déchets approprié. Éliminer par l'intermédiaire d'une entreprise spécialisée autorisée.
Enzyme Strip 2	Arrêter la fuite si cela ne présente aucun risque. Écarter les conteneurs de la zone de déversement. Diluer avec de l'eau et éponger si la matière est soluble dans l'eau. Sinon, ou si la matière est insoluble dans l'eau, absorber avec un matériau sec inerte et placer dans un conteneur à déchets approprié. Éliminer par l'intermédiaire d'une entreprise spécialisée autorisée.

Section 7. Manutention et stockage

Précautions relatives à la sûreté en matière de manutention

Mesures de protection

: RE Buffer	Revêtir un équipement de protection individuelle approprié (voir Section 8).
SSC Buffer	Revêtir un équipement de protection individuelle approprié (voir Section 8).
BSA Solution	Revêtir un équipement de protection individuelle approprié (voir Section 8).
DNA Ligase	Revêtir un équipement de protection individuelle approprié (voir Section 8). Ne pas ingérer. Éviter le contact avec les yeux, la peau et les vêtements. Éviter de respirer les vapeurs ou le brouillard. Garder dans le conteneur d'origine ou dans un autre conteneur de substitution homologué fabriqué à partir d'un matériau compatible et tenu hermétiquement clos lorsqu'il n'est pas utilisé. Les conteneurs vides retiennent des résidus de produit et peuvent présenter un danger. Ne pas réutiliser ce conteneur.
Ligation Solution	Revêtir un équipement de protection individuelle approprié (voir Section 8).
Wash Solution	Revêtir un équipement de protection individuelle approprié (voir Section 8). Éviter l'exposition - se procurer des instructions spéciales avant l'utilisation. Éviter l'exposition durant une grossesse. Ne pas manipuler avant d'avoir lu et compris toutes les précautions de sécurité. Éviter tout contact avec les yeux, la peau et les vêtements. Ne pas ingérer. Éviter de respirer les vapeurs ou le brouillard. Si au cours d'une utilisation normale, la substance présente un danger respiratoire, une ventilation adéquate ou le port d'un appareil respiratoire est obligatoire. Garder dans le conteneur d'origine ou dans un autre conteneur de substitution homologué fabriqué à partir d'un matériau compatible et tenu hermétiquement clos lorsqu'il n'est pas utilisé. Les conteneurs vides retiennent des résidus de produit et peuvent présenter un danger. Ne pas réutiliser ce conteneur.
Capture Solution	Revêtir un équipement de protection individuelle approprié (voir Section 8).
Primer 1	Revêtir un équipement de protection individuelle approprié (voir Section 8).
Primer 2	Revêtir un équipement de protection individuelle approprié (voir Section 8).
HaloPlex Indexing Primer A01 - H02	Revêtir un équipement de protection individuelle approprié (voir Section 8).
Hybridization Solution	Revêtir un équipement de protection individuelle approprié (voir Section 8). Éviter l'exposition - se procurer des instructions spéciales avant l'utilisation. Éviter l'exposition durant une grossesse. Ne pas manipuler avant d'avoir lu et compris toutes les précautions de sécurité. Éviter tout contact avec les yeux, la peau et les vêtements. Ne pas ingérer. Éviter de respirer les vapeurs ou le brouillard. Si au cours d'une utilisation normale, la substance présente un danger respiratoire, une ventilation adéquate ou le port d'un appareil respiratoire est obligatoire. Garder dans le conteneur d'origine ou dans un autre conteneur de substitution homologué fabriqué à partir d'un matériau compatible et tenu hermétiquement clos lorsqu'il n'est pas utilisé. Les conteneurs vides retiennent des résidus de produit et peuvent présenter un danger. Ne pas réutiliser ce conteneur.

Section 7. Manutention et stockage

Enrichment Control DNA	Revêtir un équipement de protection individuelle approprié (voir Section 8).
HaloPlex Magnetic Beads	Revêtir un équipement de protection individuelle approprié (voir Section 8).
ClearSeq Probe ILM	Revêtir un équipement de protection individuelle approprié (voir Section 8).
Enzyme Strip 1	Revêtir un équipement de protection individuelle approprié (voir Section 8). Ne pas ingérer. Éviter le contact avec les yeux, la peau et les vêtements. Éviter de respirer les vapeurs ou le brouillard. Garder dans le conteneur d'origine ou dans un autre conteneur de substitution homologué fabriqué à partir d'un matériau compatible et tenu hermétiquement clos lorsqu'il n'est pas utilisé. Les conteneurs vides retiennent des résidus de produit et peuvent présenter un danger. Ne pas réutiliser ce conteneur.
Enzyme Strip 2	Revêtir un équipement de protection individuelle approprié (voir Section 8). Ne pas ingérer. Éviter le contact avec les yeux, la peau et les vêtements. Éviter de respirer les vapeurs ou le brouillard. Garder dans le conteneur d'origine ou dans un autre conteneur de substitution homologué fabriqué à partir d'un matériau compatible et tenu hermétiquement clos lorsqu'il n'est pas utilisé. Les conteneurs vides retiennent des résidus de produit et peuvent présenter un danger. Ne pas réutiliser ce conteneur.
Conseils sur l'hygiène générale au travail	<p>RE Buffer</p> <p>Il est interdit de manger, boire ou fumer dans les endroits où ce produit est manipulé, entreposé ou traité. Les personnes travaillant avec ce produit devraient se laver les mains et la figure avant de manger, boire ou fumer. Retirer les vêtements et l'équipement de protection contaminés avant de pénétrer dans des aires de repas. Consulter également la Section 8 pour d'autres renseignements sur les mesures d'hygiène.</p>
SSC Buffer	Il est interdit de manger, boire ou fumer dans les endroits où ce produit est manipulé, entreposé ou traité. Les personnes travaillant avec ce produit devraient se laver les mains et la figure avant de manger, boire ou fumer. Retirer les vêtements et l'équipement de protection contaminés avant de pénétrer dans des aires de repas. Consulter également la Section 8 pour d'autres renseignements sur les mesures d'hygiène.
BSA Solution	Il est interdit de manger, boire ou fumer dans les endroits où ce produit est manipulé, entreposé ou traité. Les personnes travaillant avec ce produit devraient se laver les mains et la figure avant de manger, boire ou fumer. Retirer les vêtements et l'équipement de protection contaminés avant de pénétrer dans des aires de repas. Consulter également la Section 8 pour d'autres renseignements sur les mesures d'hygiène.
DNA Ligase	Il est interdit de manger, boire ou fumer dans les endroits où ce produit est manipulé, entreposé ou traité. Les personnes travaillant avec ce produit devraient se laver les mains et la figure avant de manger, boire ou fumer. Retirer les vêtements et l'équipement de protection contaminés avant de pénétrer dans des aires de repas. Consulter également la Section 8 pour d'autres renseignements sur les mesures d'hygiène.
Ligation Solution	Il est interdit de manger, boire ou fumer dans les endroits où ce produit est manipulé, entreposé ou

Section 7. Manutention et stockage

Wash Solution	<p>traité. Les personnes travaillant avec ce produit devraient se laver les mains et la figure avant de manger, boire ou fumer. Retirer les vêtements et l'équipement de protection contaminés avant de pénétrer dans des aires de repas. Consulter également la Section 8 pour d'autres renseignements sur les mesures d'hygiène.</p> <p>Il est interdit de manger, boire ou fumer dans les endroits où ce produit est manipulé, entreposé ou traité. Les personnes travaillant avec ce produit devraient se laver les mains et la figure avant de manger, boire ou fumer. Retirer les vêtements et l'équipement de protection contaminés avant de pénétrer dans des aires de repas. Consulter également la Section 8 pour d'autres renseignements sur les mesures d'hygiène.</p>
Capture Solution	<p>Il est interdit de manger, boire ou fumer dans les endroits où ce produit est manipulé, entreposé ou traité. Les personnes travaillant avec ce produit devraient se laver les mains et la figure avant de manger, boire ou fumer. Retirer les vêtements et l'équipement de protection contaminés avant de pénétrer dans des aires de repas. Consulter également la Section 8 pour d'autres renseignements sur les mesures d'hygiène.</p>
Primer 1	<p>Il est interdit de manger, boire ou fumer dans les endroits où ce produit est manipulé, entreposé ou traité. Les personnes travaillant avec ce produit devraient se laver les mains et la figure avant de manger, boire ou fumer. Retirer les vêtements et l'équipement de protection contaminés avant de pénétrer dans des aires de repas. Consulter également la Section 8 pour d'autres renseignements sur les mesures d'hygiène.</p>
Primer 2	<p>Il est interdit de manger, boire ou fumer dans les endroits où ce produit est manipulé, entreposé ou traité. Les personnes travaillant avec ce produit devraient se laver les mains et la figure avant de manger, boire ou fumer. Retirer les vêtements et l'équipement de protection contaminés avant de pénétrer dans des aires de repas. Consulter également la Section 8 pour d'autres renseignements sur les mesures d'hygiène.</p>
HaloPlex Indexing Primer A01 - H02	<p>Il est interdit de manger, boire ou fumer dans les endroits où ce produit est manipulé, entreposé ou traité. Les personnes travaillant avec ce produit devraient se laver les mains et la figure avant de manger, boire ou fumer. Retirer les vêtements et l'équipement de protection contaminés avant de pénétrer dans des aires de repas. Consulter également la Section 8 pour d'autres renseignements sur les mesures d'hygiène.</p>
Hybridization Solution	<p>Il est interdit de manger, boire ou fumer dans les endroits où ce produit est manipulé, entreposé ou traité. Les personnes travaillant avec ce produit devraient se laver les mains et la figure avant de manger, boire ou fumer. Retirer les vêtements et l'équipement de protection contaminés avant de pénétrer dans des aires de repas. Consulter également la Section 8 pour d'autres renseignements sur les mesures d'hygiène.</p>
Enrichment Control DNA	<p>Il est interdit de manger, boire ou fumer dans les endroits où ce produit est manipulé, entreposé ou traité. Les personnes travaillant avec ce produit</p>

Section 7. Manutention et stockage

HaloPlex Magnetic Beads	<p>devraient se laver les mains et la figure avant de manger, boire ou fumer. Retirer les vêtements et l'équipement de protection contaminés avant de pénétrer dans des aires de repas. Consulter également la Section 8 pour d'autres renseignements sur les mesures d'hygiène.</p> <p>Il est interdit de manger, boire ou fumer dans les endroits où ce produit est manipulé, entreposé ou traité. Les personnes travaillant avec ce produit devraient se laver les mains et la figure avant de manger, boire ou fumer. Retirer les vêtements et l'équipement de protection contaminés avant de pénétrer dans des aires de repas. Consulter également la Section 8 pour d'autres renseignements sur les mesures d'hygiène.</p>
ClearSeq Probe ILM	<p>Il est interdit de manger, boire ou fumer dans les endroits où ce produit est manipulé, entreposé ou traité. Les personnes travaillant avec ce produit devraient se laver les mains et la figure avant de manger, boire ou fumer. Retirer les vêtements et l'équipement de protection contaminés avant de pénétrer dans des aires de repas. Consulter également la Section 8 pour d'autres renseignements sur les mesures d'hygiène.</p>
Enzyme Strip 1	<p>Il est interdit de manger, boire ou fumer dans les endroits où ce produit est manipulé, entreposé ou traité. Les personnes travaillant avec ce produit devraient se laver les mains et la figure avant de manger, boire ou fumer. Retirer les vêtements et l'équipement de protection contaminés avant de pénétrer dans des aires de repas. Consulter également la Section 8 pour d'autres renseignements sur les mesures d'hygiène.</p>
Enzyme Strip 2	<p>Il est interdit de manger, boire ou fumer dans les endroits où ce produit est manipulé, entreposé ou traité. Les personnes travaillant avec ce produit devraient se laver les mains et la figure avant de manger, boire ou fumer. Retirer les vêtements et l'équipement de protection contaminés avant de pénétrer dans des aires de repas. Consulter également la Section 8 pour d'autres renseignements sur les mesures d'hygiène.</p>

Conditions de sûreté en matière de stockage, y compris les incompatibilités : RE Buffer

Entreposer conformément à la réglementation locale. Entreposer dans le contenant original à l'abri de la lumière solaire, dans un endroit sec, frais et bien ventilé, à l'écart des substances incompatibles (voir la Section 10), de la nourriture et de la boisson. Garder le récipient hermétiquement fermé lorsque le produit n'est pas utilisé. Les récipients ouverts doivent être refermés avec soin et maintenus en position verticale afin d'éviter les fuites. Ne pas stocker dans des conteneurs non étiquetés. Utiliser un récipient approprié pour éviter toute contamination du milieu ambiant. Voir la section 10 relative aux matières incompatibles avant la manutention ou l'utilisation.

SSC Buffer

Entreposer conformément à la réglementation locale. Entreposer dans le contenant original à l'abri de la lumière solaire, dans un endroit sec, frais et bien ventilé, à l'écart des substances incompatibles (voir la Section 10), de la nourriture et de la boisson. Garder le récipient hermétiquement fermé lorsque le

Section 7. Manutention et stockage

BSA Solution	<p>produit n'est pas utilisé. Les récipients ouverts doivent être refermés avec soin et maintenus en position verticale afin d'éviter les fuites. Ne pas stocker dans des conteneurs non étiquetés. Utiliser un récipient approprié pour éviter toute contamination du milieu ambiant. Voir la section 10 relative aux matières incompatibles avant la manutention ou l'utilisation.</p> <p>Stocker entre les températures suivantes: -20°C (-4°F). Entreposer conformément à la réglementation locale. Entreposer dans le contenant original à l'abri de la lumière solaire, dans un endroit sec, frais et bien ventilé, à l'écart des substances incompatibles (voir la Section 10), de la nourriture et de la boisson. Garder le récipient hermétiquement fermé lorsque le produit n'est pas utilisé. Les récipients ouverts doivent être refermés avec soin et maintenus en position verticale afin d'éviter les fuites. Ne pas stocker dans des conteneurs non étiquetés. Utiliser un récipient approprié pour éviter toute contamination du milieu ambiant. Voir la section 10 relative aux matières incompatibles avant la manutention ou l'utilisation.</p>
DNA Ligase	<p>Entreposer conformément à la réglementation locale. Entreposer dans le contenant original à l'abri de la lumière solaire, dans un endroit sec, frais et bien ventilé, à l'écart des substances incompatibles (voir la Section 10), de la nourriture et de la boisson. Garder le récipient hermétiquement fermé lorsque le produit n'est pas utilisé. Les récipients ouverts doivent être refermés avec soin et maintenus en position verticale afin d'éviter les fuites. Ne pas stocker dans des conteneurs non étiquetés. Utiliser un récipient approprié pour éviter toute contamination du milieu ambiant. Voir la section 10 relative aux matières incompatibles avant la manutention ou l'utilisation.</p>
Ligation Solution	<p>Entreposer conformément à la réglementation locale. Entreposer dans le contenant original à l'abri de la lumière solaire, dans un endroit sec, frais et bien ventilé, à l'écart des substances incompatibles (voir la Section 10), de la nourriture et de la boisson. Garder le récipient hermétiquement fermé lorsque le produit n'est pas utilisé. Les récipients ouverts doivent être refermés avec soin et maintenus en position verticale afin d'éviter les fuites. Ne pas stocker dans des conteneurs non étiquetés. Utiliser un récipient approprié pour éviter toute contamination du milieu ambiant. Voir la section 10 relative aux matières incompatibles avant la manutention ou l'utilisation.</p>
Wash Solution	<p>Entreposer conformément à la réglementation locale. Entreposer dans le contenant original à l'abri de la lumière solaire, dans un endroit sec, frais et bien ventilé, à l'écart des substances incompatibles (voir la Section 10), de la nourriture et de la boisson. Garder sous clef. Garder le récipient hermétiquement fermé lorsque le produit n'est pas utilisé. Les récipients ouverts doivent être refermés avec soin et maintenus en position verticale afin d'éviter les fuites. Ne pas stocker dans des conteneurs non étiquetés. Utiliser un récipient approprié pour éviter toute contamination du milieu ambiant. Voir la section 10 relative aux matières</p>

Section 7. Manutention et stockage

Capture Solution	<p>incompatibles avant la manutention ou l'utilisation. Entreposer conformément à la réglementation locale. Entreposer dans le contenant original à l'abri de la lumière solaire, dans un endroit sec, frais et bien ventilé, à l'écart des substances incompatibles (voir la Section 10), de la nourriture et de la boisson. Garder le récipient hermétiquement fermé lorsque le produit n'est pas utilisé. Les récipients ouverts doivent être refermés avec soin et maintenus en position verticale afin d'éviter les fuites. Ne pas stocker dans des conteneurs non étiquetés. Utiliser un récipient approprié pour éviter toute contamination du milieu ambiant. Voir la section 10 relative aux matières incompatibles avant la manutention ou l'utilisation.</p>
Primer 1	<p>Entreposer conformément à la réglementation locale. Entreposer dans le contenant original à l'abri de la lumière solaire, dans un endroit sec, frais et bien ventilé, à l'écart des substances incompatibles (voir la Section 10), de la nourriture et de la boisson. Garder le récipient hermétiquement fermé lorsque le produit n'est pas utilisé. Les récipients ouverts doivent être refermés avec soin et maintenus en position verticale afin d'éviter les fuites. Ne pas stocker dans des conteneurs non étiquetés. Utiliser un récipient approprié pour éviter toute contamination du milieu ambiant. Voir la section 10 relative aux matières incompatibles avant la manutention ou l'utilisation.</p>
Primer 2	<p>Entreposer conformément à la réglementation locale. Entreposer dans le contenant original à l'abri de la lumière solaire, dans un endroit sec, frais et bien ventilé, à l'écart des substances incompatibles (voir la Section 10), de la nourriture et de la boisson. Garder le récipient hermétiquement fermé lorsque le produit n'est pas utilisé. Les récipients ouverts doivent être refermés avec soin et maintenus en position verticale afin d'éviter les fuites. Ne pas stocker dans des conteneurs non étiquetés. Utiliser un récipient approprié pour éviter toute contamination du milieu ambiant. Voir la section 10 relative aux matières incompatibles avant la manutention ou l'utilisation.</p>
HaloPlex Indexing Primer A01 - H02	<p>Entreposer conformément à la réglementation locale. Entreposer dans le contenant original à l'abri de la lumière solaire, dans un endroit sec, frais et bien ventilé, à l'écart des substances incompatibles (voir la Section 10), de la nourriture et de la boisson. Garder le récipient hermétiquement fermé lorsque le produit n'est pas utilisé. Les récipients ouverts doivent être refermés avec soin et maintenus en position verticale afin d'éviter les fuites. Ne pas stocker dans des conteneurs non étiquetés. Utiliser un récipient approprié pour éviter toute contamination du milieu ambiant. Voir la section 10 relative aux matières incompatibles avant la manutention ou l'utilisation.</p>
Hybridization Solution	<p>Entreposer conformément à la réglementation locale. Entreposer dans le contenant original à l'abri de la lumière solaire, dans un endroit sec, frais et bien ventilé, à l'écart des substances incompatibles (voir la Section 10), de la nourriture et de la boisson. Garder sous clef. Garder le récipient hermétiquement fermé lorsque le produit n'est pas</p>

Section 7. Manutention et stockage

Enrichment Control DNA	<p>utilisé. Les récipients ouverts doivent être refermés avec soin et maintenus en position verticale afin d'éviter les fuites. Ne pas stocker dans des conteneurs non étiquetés. Utiliser un récipient approprié pour éviter toute contamination du milieu ambiant. Voir la section 10 relative aux matières incompatibles avant la manutention ou l'utilisation. Entreposer conformément à la réglementation locale. Entreposer dans le contenant original à l'abri de la lumière solaire, dans un endroit sec, frais et bien ventilé, à l'écart des substances incompatibles (voir la Section 10), de la nourriture et de la boisson. Garder le récipient hermétiquement fermé lorsque le produit n'est pas utilisé. Les récipients ouverts doivent être refermés avec soin et maintenus en position verticale afin d'éviter les fuites. Ne pas stocker dans des conteneurs non étiquetés. Utiliser un récipient approprié pour éviter toute contamination du milieu ambiant. Voir la section 10 relative aux matières incompatibles avant la manutention ou l'utilisation.</p>
HaloPlex Magnetic Beads	<p>Stocker entre les températures suivantes: 4 à 25°C (39.2 à 77°F). Entreposer conformément à la réglementation locale. Entreposer dans le contenant original à l'abri de la lumière solaire, dans un endroit sec, frais et bien ventilé, à l'écart des substances incompatibles (voir la Section 10), de la nourriture et de la boisson. Garder le récipient hermétiquement fermé lorsque le produit n'est pas utilisé. Les récipients ouverts doivent être refermés avec soin et maintenus en position verticale afin d'éviter les fuites. Ne pas stocker dans des conteneurs non étiquetés. Utiliser un récipient approprié pour éviter toute contamination du milieu ambiant. Voir la section 10 relative aux matières incompatibles avant la manutention ou l'utilisation.</p>
ClearSeq Probe ILM	<p>Entreposer conformément à la réglementation locale. Entreposer dans le contenant original à l'abri de la lumière solaire, dans un endroit sec, frais et bien ventilé, à l'écart des substances incompatibles (voir la Section 10), de la nourriture et de la boisson. Garder le récipient hermétiquement fermé lorsque le produit n'est pas utilisé. Les récipients ouverts doivent être refermés avec soin et maintenus en position verticale afin d'éviter les fuites. Ne pas stocker dans des conteneurs non étiquetés. Utiliser un récipient approprié pour éviter toute contamination du milieu ambiant. Voir la section 10 relative aux matières incompatibles avant la manutention ou l'utilisation.</p>
Enzyme Strip 1	<p>Stocker entre les températures suivantes: -20°C (-4°F). Entreposer conformément à la réglementation locale. Entreposer dans le contenant original à l'abri de la lumière solaire, dans un endroit sec, frais et bien ventilé, à l'écart des substances incompatibles (voir la Section 10), de la nourriture et de la boisson. Garder le récipient hermétiquement fermé lorsque le produit n'est pas utilisé. Les récipients ouverts doivent être refermés avec soin et maintenus en position verticale afin d'éviter les fuites. Ne pas stocker dans des conteneurs non étiquetés. Utiliser un récipient approprié pour éviter toute contamination du milieu ambiant. Voir la section 10 relative aux matières incompatibles avant la</p>

Section 7. Manutention et stockage

Enzyme Strip 2

manutention ou l'utilisation.

Température de stockage: -20°C (-4°F). Entreposer conformément à la réglementation locale.

Entreposer dans le contenant original à l'abri de la lumière solaire, dans un endroit sec, frais et bien ventilé, à l'écart des substances incompatibles (voir la Section 10), de la nourriture et de la boisson.

Garder le récipient hermétiquement fermé lorsque le produit n'est pas utilisé. Les récipients ouverts doivent être refermés avec soin et maintenus en position verticale afin d'éviter les fuites. Ne pas stocker dans des conteneurs non étiquetés. Utiliser un récipient approprié pour éviter toute contamination du milieu ambiant. Voir la section 10 relative aux matières incompatibles avant la manutention ou l'utilisation.

Section 8. Contrôle de l'exposition/protection individuelle

Paramètres de contrôle

Limites d'exposition professionnelle

Nom des ingrédients	Limites d'exposition
DNA Ligase Glycérol	<p>CA Alberta Provincial (Canada, 4/2009). 8 hrs OEL: 10 mg/m³ 8 heures. Forme: Brouillard</p> <p>CA British Columbia Provincial (Canada, 7/2016). TWA: 10 mg/m³ 8 heures. Forme: Brouillard TWA: 3 mg/m³ 8 heures. Forme: respirable mist</p> <p>CA Québec Provincial (Canada, 1/2014). VEMP: 10 mg/m³ 8 heures. Forme: brouillards</p> <p>CA Saskatchewan Provincial (Canada, 7/2013). STEL: 20 mg/m³ 15 minutes. Forme: Brouillard TWA: 10 mg/m³ 8 heures. Forme: Brouillard</p> <p>CA Ontario Provincial (Canada, 7/2015). TWA: 10 mg/m³ 8 heures. Forme: Brouillard</p>
Wash Solution Formamide	<p>CA Alberta Provincial (Canada, 4/2009). Absorbé par la peau. 8 hrs OEL: 10 ppm 8 heures. 8 hrs OEL: 18 mg/m³ 8 heures.</p> <p>CA British Columbia Provincial (Canada, 7/2016). Absorbé par la peau. TWA: 10 ppm 8 heures.</p> <p>CA Ontario Provincial (Canada, 7/2015). Absorbé par la peau. TWA: 10 ppm 8 heures.</p> <p>CA Québec Provincial (Canada, 1/2014). Absorbé par la peau. VEMP: 10 ppm 8 heures. VEMP: 18 mg/m³ 8 heures.</p> <p>CA Saskatchewan Provincial (Canada, 7/2013). Absorbé par la peau. STEL: 15 ppm 15 minutes. TWA: 10 ppm 8 heures.</p>

Section 8. Contrôle de l'exposition/protection individuelle

Hybridization Solution Formamide

CA Alberta Provincial (Canada, 4/2009).
Absorbé par la peau.
8 hrs OEL: 10 ppm 8 heures.
8 hrs OEL: 18 mg/m³ 8 heures.
CA British Columbia Provincial (Canada, 7/2016). **Absorbé par la peau.**
TWA: 10 ppm 8 heures.
CA Ontario Provincial (Canada, 7/2015).
Absorbé par la peau.
TWA: 10 ppm 8 heures.
CA Québec Provincial (Canada, 1/2014).
Absorbé par la peau.
VEMP: 10 ppm 8 heures.
VEMP: 18 mg/m³ 8 heures.
CA Saskatchewan Provincial (Canada, 7/2013). **Absorbé par la peau.**
STEL: 15 ppm 15 minutes.
TWA: 10 ppm 8 heures.

Enzyme Strip 1 Glycérol

CA Alberta Provincial (Canada, 4/2009).
8 hrs OEL: 10 mg/m³ 8 heures. Forme:
Brouillard
CA British Columbia Provincial (Canada, 7/2016).
TWA: 10 mg/m³ 8 heures. Forme: Brouillard
TWA: 3 mg/m³ 8 heures. Forme: respirable
mist
CA Québec Provincial (Canada, 1/2014).
VEMP: 10 mg/m³ 8 heures. Forme:
brouillards
CA Saskatchewan Provincial (Canada, 7/2013).
STEL: 20 mg/m³ 15 minutes. Forme:
Brouillard
TWA: 10 mg/m³ 8 heures. Forme: Brouillard
CA Ontario Provincial (Canada, 7/2015).
TWA: 10 mg/m³ 8 heures. Forme: Brouillard

Enzyme Strip 2 Glycérol

CA Alberta Provincial (Canada, 4/2009).
8 hrs OEL: 10 mg/m³ 8 heures. Forme:
Brouillard
CA British Columbia Provincial (Canada, 7/2016).
TWA: 10 mg/m³ 8 heures. Forme: Brouillard
TWA: 3 mg/m³ 8 heures. Forme: respirable
mist
CA Québec Provincial (Canada, 1/2014).
VEMP: 10 mg/m³ 8 heures. Forme:
brouillards
CA Saskatchewan Provincial (Canada, 7/2013).
STEL: 20 mg/m³ 15 minutes. Forme:
Brouillard
TWA: 10 mg/m³ 8 heures. Forme: Brouillard
CA Ontario Provincial (Canada, 7/2015).
TWA: 10 mg/m³ 8 heures. Forme: Brouillard

Section 8. Contrôle de l'exposition/protection individuelle

Contrôles d'ingénierie appropriés : Si les manipulations de l'utilisateur provoquent de la poussière, des fumées, des gaz, des vapeurs ou du brouillard, utiliser des enceintes fermées, une ventilation par aspiration à la source, ou d'autres systèmes de contrôle automatique intégrés afin de maintenir le seuil d'exposition du technicien aux contaminants en suspension dans l'air inférieur aux limites recommandées ou légales.

Contrôle de l'action des agents d'environnement : Il importe de tester les émissions provenant des systèmes d'aération et du matériel de fabrication pour vous assurer qu'elles sont conformes aux exigences de la législation sur la protection de l'environnement. Dans certains cas, il sera nécessaire d'équiper le matériel de fabrication d'un épurateur de gaz ou d'un filtre ou de le modifier techniquement afin de réduire les émissions à des niveaux acceptables.

Mesures de protection individuelle

Mesures d'hygiène : Après manipulation de produits chimiques, lavez-vous les mains, les avant-bras et le visage avec soin avant de manger, de fumer, d'aller aux toilettes et une fois votre travail terminé. Utiliser les techniques appropriées pour retirer les vêtements contaminés. Laver les vêtements contaminés avant de les réutiliser. Assurez-vous que des bassins oculaires et des douches de décontamination sont installés près des postes de travail.

Protection oculaire/ faciale : Le port de lunettes de sécurité conformes à une norme approuvée est obligatoire quand une évaluation des risques le préconise pour éviter toute exposition aux éclaboussures de liquides, à la buée, aux gaz ou aux poussières. Si un contact est possible, les protections suivantes doivent être portées, à moins qu'une évaluation indique un besoin pour une protection supérieure : lunettes de protection étanches contre les éclaboussures de produits chimiques.

Protection de la peau

Protection des mains : Lors de la manipulation de produits chimiques, porter en permanence des gants étanches et résistants aux produits chimiques conformes à une norme approuvée, si une évaluation du risque indique que cela est nécessaire. En tenant compte des paramètres indiqués par le fabricant de gants, vérifier que les gants gardent toujours leurs propriétés de protection pendant leur utilisation. Il faut noter que le temps de percement pour tout matériau utilisé dans des gants peut varier pour différents fabricants de gants. Dans le cas de mélanges, constitués de plusieurs substances, la durée de protection des gants ne peut pas être évaluée avec précision.

Protection du corps : L'équipement de protection individuelle pour le corps doit être adapté à la tâche exécutée et aux risques encourus, et approuvé par un expert avant toute manipulation de ce produit.

Autre protection pour la peau : Il faut sélectionner des chaussures appropriées et toute autre mesure appropriée de protection de la peau en fonction de la tâche en cours et des risques en cause et cette sélection doit être approuvée par un spécialiste avant de manipuler ce produit.

Protection respiratoire : En fonction du risque et de la possibilité d'une exposition, choisir un respirateur qui est conforme à la norme ou certification appropriée. Les respirateurs doivent être utilisés suivant un programme de protection pour assurer un ajustement, une formation appropriée et d'aspects d'utilisation importants.

Section 9. Propriétés physiques et chimiques

Apparence

État physique	:	RE Buffer	Liquide.
		SSC Buffer	Liquide.
		BSA Solution	Liquide. [Clair.]
		DNA Ligase	Liquide.
		Ligation Solution	Liquide.
		Wash Solution	Liquide.
		Capture Solution	Liquide.
		Primer 1	Liquide.
		Primer 2	Liquide.
		HaloPlex Indexing Primer	Liquide.
		A01 - H02	
		Hybridization Solution	Liquide.

Section 9. Propriétés physiques et chimiques

		Enrichment Control DNA	Liquide.
		HaloPlex Magnetic Beads	Liquide. [suspensions aqueuses]
		ClearSeq Probe ILM	Liquide.
		Enzyme Strip 1	Liquide.
		Enzyme Strip 2	Liquide.
Couleur	:	RE Buffer	Non disponible.
		SSC Buffer	Non disponible.
		BSA Solution	Incolore.
		DNA Ligase	Non disponible.
		Ligation Solution	Non disponible.
		Wash Solution	Non disponible.
		Capture Solution	Non disponible.
		Primer 1	Non disponible.
		Primer 2	Non disponible.
		HaloPlex Indexing Primer A01 - H02	Non disponible.
		Hybridization Solution	Non disponible.
		Enrichment Control DNA	Non disponible.
		HaloPlex Magnetic Beads	Brun.
		ClearSeq Probe ILM	Non disponible.
		Enzyme Strip 1	Non disponible.
		Enzyme Strip 2	Non disponible.
Odeur	:	RE Buffer	Non disponible.
		SSC Buffer	Non disponible.
		BSA Solution	Inodore.
		DNA Ligase	Non disponible.
		Ligation Solution	Non disponible.
		Wash Solution	Non disponible.
		Capture Solution	Non disponible.
		Primer 1	Non disponible.
		Primer 2	Non disponible.
		HaloPlex Indexing Primer A01 - H02	Non disponible.
		Hybridization Solution	Non disponible.
		Enrichment Control DNA	Non disponible.
		HaloPlex Magnetic Beads	Non disponible.
		ClearSeq Probe ILM	Non disponible.
		Enzyme Strip 1	Non disponible.
		Enzyme Strip 2	Non disponible.
Seuil olfactif	:	RE Buffer	Non disponible.
		SSC Buffer	Non disponible.
		BSA Solution	Non disponible.
		DNA Ligase	Non disponible.
		Ligation Solution	Non disponible.
		Wash Solution	Non disponible.
		Capture Solution	Non disponible.
		Primer 1	Non disponible.
		Primer 2	Non disponible.
		HaloPlex Indexing Primer A01 - H02	Non disponible.
		Hybridization Solution	Non disponible.
		Enrichment Control DNA	Non disponible.
		HaloPlex Magnetic Beads	Non disponible.
		ClearSeq Probe ILM	Non disponible.
		Enzyme Strip 1	Non disponible.
		Enzyme Strip 2	Non disponible.
pH	:		

Section 9. Propriétés physiques et chimiques

		RE Buffer	7.9
		SSC Buffer	Non disponible.
		BSA Solution	7
		DNA Ligase	7.4
		Ligation Solution	Non disponible.
		Wash Solution	7.5
		Capture Solution	Non disponible.
		Primer 1	Non disponible.
		Primer 2	Non disponible.
		HaloPlex Indexing Primer A01 - H02	Non disponible.
		Hybridization Solution	7.5
		Enrichment Control DNA	Non disponible.
		HaloPlex Magnetic Beads	Non disponible.
		ClearSeq Probe ILM	Non disponible.
		Enzyme Strip 1	7.4
		Enzyme Strip 2	7.4
Point de fusion	:	RE Buffer	0°C (32°F)
		SSC Buffer	0°C (32°F)
		BSA Solution	20°C (68°F)
		DNA Ligase	Non disponible.
		Ligation Solution	0°C (32°F)
		Wash Solution	Non disponible.
		Capture Solution	Non disponible.
		Primer 1	0°C (32°F)
		Primer 2	0°C (32°F)
		HaloPlex Indexing Primer A01 - H02	0°C (32°F)
		Hybridization Solution	Non disponible.
		Enrichment Control DNA	0°C (32°F)
		HaloPlex Magnetic Beads	~0°C (32°F)
		ClearSeq Probe ILM	0°C (32°F)
		Enzyme Strip 1	Non disponible.
		Enzyme Strip 2	Non disponible.
Point d'ébullition	:	RE Buffer	100°C (212°F)
		SSC Buffer	100°C (212°F)
		BSA Solution	182°C (359.6°F)
		DNA Ligase	Non disponible.
		Ligation Solution	100°C (212°F)
		Wash Solution	Non disponible.
		Capture Solution	Non disponible.
		Primer 1	100°C (212°F)
		Primer 2	100°C (212°F)
		HaloPlex Indexing Primer A01 - H02	100°C (212°F)
		Hybridization Solution	Non disponible.
		Enrichment Control DNA	100°C (212°F)
		HaloPlex Magnetic Beads	100°C (212°F)
		ClearSeq Probe ILM	100°C (212°F)
		Enzyme Strip 1	Non disponible.
		Enzyme Strip 2	Non disponible.
Point d'éclair	:	RE Buffer	Non disponible.
		SSC Buffer	Non disponible.
		BSA Solution	Vase clos: 160°C (320°F)
		DNA Ligase	Non disponible.
		Ligation Solution	Non disponible.
		Wash Solution	Non disponible.
		Capture Solution	Non disponible.
		Primer 1	Non disponible.
		Primer 2	Non disponible.
		HaloPlex Indexing Primer A01 - H02	Non disponible.

Section 9. Propriétés physiques et chimiques

	Hybridization Solution	Non disponible.
	Enrichment Control DNA	Non disponible.
	HaloPlex Magnetic Beads	Non disponible.
	ClearSeq Probe ILM	Non disponible.
	Enzyme Strip 1	Non disponible.
	Enzyme Strip 2	Non disponible.
Taux d'évaporation	: RE Buffer	Non disponible.
	SSC Buffer	Non disponible.
	BSA Solution	Non disponible.
	DNA Ligase	Non disponible.
	Ligation Solution	Non disponible.
	Wash Solution	Non disponible.
	Capture Solution	Non disponible.
	Primer 1	Non disponible.
	Primer 2	Non disponible.
	HaloPlex Indexing Primer A01 - H02	Non disponible.
	Hybridization Solution	Non disponible.
	Enrichment Control DNA	Non disponible.
	HaloPlex Magnetic Beads	Non disponible.
	ClearSeq Probe ILM	Non disponible.
	Enzyme Strip 1	Non disponible.
	Enzyme Strip 2	Non disponible.
Inflammabilité (solides et gaz)	: RE Buffer	Non applicable.
	SSC Buffer	Non applicable.
	BSA Solution	Non applicable.
	DNA Ligase	Non applicable.
	Ligation Solution	Non applicable.
	Wash Solution	Non applicable.
	Capture Solution	Non applicable.
	Primer 1	Non applicable.
	Primer 2	Non applicable.
	HaloPlex Indexing Primer A01 - H02	Non applicable.
	Hybridization Solution	Non applicable.
	Enrichment Control DNA	Non applicable.
	HaloPlex Magnetic Beads	Non applicable.
	ClearSeq Probe ILM	Non applicable.
	Enzyme Strip 1	Non applicable.
	Enzyme Strip 2	Non applicable.
Limites inférieure et supérieure d'explosion (d'inflammation)	: RE Buffer	Non disponible.
	SSC Buffer	Non disponible.
	BSA Solution	Non disponible.
	DNA Ligase	Non disponible.
	Ligation Solution	Non disponible.
	Wash Solution	Non disponible.
	Capture Solution	Non disponible.
	Primer 1	Non disponible.
	Primer 2	Non disponible.
	HaloPlex Indexing Primer A01 - H02	Non disponible.
	Hybridization Solution	Non disponible.
	Enrichment Control DNA	Non disponible.
	HaloPlex Magnetic Beads	Non disponible.
	ClearSeq Probe ILM	Non disponible.
	Enzyme Strip 1	Seuil minimal: 0.9%
	Enzyme Strip 2	Non disponible.

Section 9. Propriétés physiques et chimiques

Tension de vapeur	: RE Buffer	Non disponible.
	SSC Buffer	Non disponible.
	BSA Solution	<0.13 kPa (<1 mm Hg) [température ambiante]
	DNA Ligase	Non disponible.
	Ligation Solution	Non disponible.
	Wash Solution	Non disponible.
	Capture Solution	Non disponible.
	Primer 1	Non disponible.
	Primer 2	Non disponible.
	HaloPlex Indexing Primer A01 - H02	Non disponible.
	Hybridization Solution	Non disponible.
	Enrichment Control DNA	Non disponible.
	HaloPlex Magnetic Beads	2.3 kPa (17.5 mm Hg) [température ambiante]
	ClearSeq Probe ILM	Non disponible.
	Enzyme Strip 1	Non disponible.
	Enzyme Strip 2	<0.13 kPa (<1 mm Hg) [température ambiante]
Densité de vapeur	: RE Buffer	Non disponible.
	SSC Buffer	Non disponible.
	BSA Solution	3.1 [Air = 1]
	DNA Ligase	Non disponible.
	Ligation Solution	Non disponible.
	Wash Solution	Non disponible.
	Capture Solution	Non disponible.
	Primer 1	Non disponible.
	Primer 2	Non disponible.
	HaloPlex Indexing Primer A01 - H02	Non disponible.
	Hybridization Solution	Non disponible.
	Enrichment Control DNA	Non disponible.
	HaloPlex Magnetic Beads	0.624 [Air = 1]
	ClearSeq Probe ILM	Non disponible.
	Enzyme Strip 1	Non disponible.
	Enzyme Strip 2	Non disponible.
Densité relative	: RE Buffer	Non disponible.
	SSC Buffer	Non disponible.
	BSA Solution	1.262
	DNA Ligase	Non disponible.
	Ligation Solution	Non disponible.
	Wash Solution	Non disponible.
	Capture Solution	Non disponible.
	Primer 1	Non disponible.
	Primer 2	Non disponible.
	HaloPlex Indexing Primer A01 - H02	Non disponible.
	Hybridization Solution	Non disponible.
	Enrichment Control DNA	Non disponible.
	HaloPlex Magnetic Beads	1.4 à 1.5
	ClearSeq Probe ILM	Non disponible.
	Enzyme Strip 1	Non disponible.
	Enzyme Strip 2	Non disponible.
Solubilité	: RE Buffer	Facilement soluble dans les substances suivantes: l'eau froide et l'eau chaude.
	SSC Buffer	Facilement soluble dans les substances suivantes: l'eau froide et l'eau chaude.
	BSA Solution	Soluble dans les substances suivantes: l'eau froide et l'eau chaude.
	DNA Ligase	Facilement soluble dans les substances suivantes: l'eau froide et l'eau chaude.
	Ligation Solution	Facilement soluble dans les substances suivantes: l'eau froide et l'eau chaude.
	Wash Solution	Soluble dans les substances suivantes: l'eau froide et l'eau chaude.

Section 9. Propriétés physiques et chimiques

	Capture Solution	Facilement soluble dans les substances suivantes: l'eau froide et l'eau chaude.
	Primer 1	Facilement soluble dans les substances suivantes: l'eau froide et l'eau chaude.
	Primer 2	Facilement soluble dans les substances suivantes: l'eau froide et l'eau chaude.
	HaloPlex Indexing Primer A01 - H02	Facilement soluble dans les substances suivantes: l'eau froide et l'eau chaude.
	Hybridization Solution	Soluble dans les substances suivantes: l'eau froide et l'eau chaude.
	Enrichment Control DNA	Facilement soluble dans les substances suivantes: l'eau froide et l'eau chaude.
	HaloPlex Magnetic Beads	Non disponible.
	ClearSeq Probe ILM	Facilement soluble dans les substances suivantes: l'eau froide et l'eau chaude.
	Enzyme Strip 1	Soluble dans les substances suivantes: l'eau froide et l'eau chaude.
	Enzyme Strip 2	Soluble dans les substances suivantes: l'eau froide et l'eau chaude.
Coefficient de partage n-octanol/eau	: <input checked="" type="checkbox"/> RE Buffer	Non disponible.
	SSC Buffer	Non disponible.
	BSA Solution	Non disponible.
	DNA Ligase	Non disponible.
	Ligation Solution	Non disponible.
	Wash Solution	Non disponible.
	Capture Solution	Non disponible.
	Primer 1	Non disponible.
	Primer 2	Non disponible.
	HaloPlex Indexing Primer A01 - H02	Non disponible.
	Hybridization Solution	Non disponible.
	Enrichment Control DNA	Non disponible.
	HaloPlex Magnetic Beads	Non disponible.
	ClearSeq Probe ILM	Non disponible.
	Enzyme Strip 1	Non disponible.
	Enzyme Strip 2	Non disponible.
Température d'auto-inflammation	: <input checked="" type="checkbox"/> RE Buffer	Non disponible.
	SSC Buffer	Non disponible.
	BSA Solution	370°C (698°F)
	DNA Ligase	Non disponible.
	Ligation Solution	Non disponible.
	Wash Solution	Non disponible.
	Capture Solution	Non disponible.
	Primer 1	Non disponible.
	Primer 2	Non disponible.
	HaloPlex Indexing Primer A01 - H02	Non disponible.
	Hybridization Solution	Non disponible.
	Enrichment Control DNA	Non disponible.
	HaloPlex Magnetic Beads	Non disponible.
	ClearSeq Probe ILM	Non disponible.
	Enzyme Strip 1	Non disponible.
	Enzyme Strip 2	Non disponible.
Température de décomposition	: <input checked="" type="checkbox"/> RE Buffer	Non disponible.
	SSC Buffer	Non disponible.
	BSA Solution	Non disponible.
	DNA Ligase	Non disponible.
	Ligation Solution	Non disponible.
	Wash Solution	Non disponible.
	Capture Solution	Non disponible.
	Primer 1	Non disponible.
	Primer 2	Non disponible.
	HaloPlex Indexing Primer	Non disponible.

Section 9. Propriétés physiques et chimiques

	A01 - H02	
	Hybridization Solution	Non disponible.
	Enrichment Control DNA	Non disponible.
	HaloPlex Magnetic Beads	Non disponible.
	ClearSeq Probe ILM	Non disponible.
	Enzyme Strip 1	Non disponible.
	Enzyme Strip 2	Non disponible.
Viscosité	: RE Buffer	Non disponible.
	SSC Buffer	Non disponible.
	BSA Solution	Non disponible.
	DNA Ligase	Non disponible.
	Ligation Solution	Non disponible.
	Wash Solution	Non disponible.
	Capture Solution	Non disponible.
	Primer 1	Non disponible.
	Primer 2	Non disponible.
	HaloPlex Indexing Primer	Non disponible.
	A01 - H02	
	Hybridization Solution	Non disponible.
	Enrichment Control DNA	Non disponible.
	HaloPlex Magnetic Beads	Non disponible.
	ClearSeq Probe ILM	Non disponible.
	Enzyme Strip 1	Non disponible.
	Enzyme Strip 2	Non disponible.
Temps d'écoulement (ISO 2431)	: Non disponible.	

Section 10. Stabilité et réactivité

Réactivité	: RE Buffer	Aucune donnée d'essai spécifique à la réactivité disponible pour ce produit ou ses ingrédients.
	SSC Buffer	Aucune donnée d'essai spécifique à la réactivité disponible pour ce produit ou ses ingrédients.
	BSA Solution	Aucune donnée d'essai spécifique à la réactivité disponible pour ce produit ou ses ingrédients.
	DNA Ligase	Aucune donnée d'essai spécifique à la réactivité disponible pour ce produit ou ses ingrédients.
	Ligation Solution	Aucune donnée d'essai spécifique à la réactivité disponible pour ce produit ou ses ingrédients.
	Wash Solution	Aucune donnée d'essai spécifique à la réactivité disponible pour ce produit ou ses ingrédients.
	Capture Solution	Aucune donnée d'essai spécifique à la réactivité disponible pour ce produit ou ses ingrédients.
	Primer 1	Aucune donnée d'essai spécifique à la réactivité disponible pour ce produit ou ses ingrédients.
	Primer 2	Aucune donnée d'essai spécifique à la réactivité disponible pour ce produit ou ses ingrédients.
	HaloPlex Indexing Primer	Aucune donnée d'essai spécifique à la réactivité disponible pour ce produit ou ses ingrédients.
	A01 - H02	
	Hybridization Solution	Aucune donnée d'essai spécifique à la réactivité disponible pour ce produit ou ses ingrédients.
	Enrichment Control DNA	Aucune donnée d'essai spécifique à la réactivité disponible pour ce produit ou ses ingrédients.
	HaloPlex Magnetic Beads	Aucune donnée d'essai spécifique à la réactivité disponible pour ce produit ou ses ingrédients.
	ClearSeq Probe ILM	Aucune donnée d'essai spécifique à la réactivité disponible pour ce produit ou ses ingrédients.
	Enzyme Strip 1	Aucune donnée d'essai spécifique à la réactivité disponible pour ce produit ou ses ingrédients.
	Enzyme Strip 2	Aucune donnée d'essai spécifique à la réactivité disponible pour ce produit ou ses ingrédients.

Section 10. Stabilité et réactivité

Stabilité chimique	: RE Buffer	Le produit est stable.
	SSC Buffer	Le produit est stable.
	BSA Solution	Le produit est stable.
	DNA Ligase	Le produit est stable.
	Ligation Solution	Le produit est stable.
	Wash Solution	Le produit est stable.
	Capture Solution	Le produit est stable.
	Primer 1	Le produit est stable.
	Primer 2	Le produit est stable.
	HaloPlex Indexing Primer A01 - H02	Le produit est stable.
	Hybridization Solution	Le produit est stable.
	Enrichment Control DNA	Le produit est stable.
	HaloPlex Magnetic Beads	Le produit est stable.
	ClearSeq Probe ILM	Le produit est stable.
	Enzyme Strip 1	Le produit est stable.
	Enzyme Strip 2	Le produit est stable.
Risque de réactions dangereuses	: RE Buffer	Dans des conditions normales de stockage et d'utilisation, aucune réaction dangereuse ne se produit.
	SSC Buffer	Dans des conditions normales de stockage et d'utilisation, aucune réaction dangereuse ne se produit.
	BSA Solution	Dans des conditions normales de stockage et d'utilisation, aucune réaction dangereuse ne se produit.
	DNA Ligase	Dans des conditions normales de stockage et d'utilisation, aucune réaction dangereuse ne se produit.
	Ligation Solution	Dans des conditions normales de stockage et d'utilisation, aucune réaction dangereuse ne se produit.
	Wash Solution	Dans des conditions normales de stockage et d'utilisation, aucune réaction dangereuse ne se produit.
	Capture Solution	Dans des conditions normales de stockage et d'utilisation, aucune réaction dangereuse ne se produit.
	Primer 1	Dans des conditions normales de stockage et d'utilisation, aucune réaction dangereuse ne se produit.
	Primer 2	Dans des conditions normales de stockage et d'utilisation, aucune réaction dangereuse ne se produit.
	HaloPlex Indexing Primer A01 - H02	Dans des conditions normales de stockage et d'utilisation, aucune réaction dangereuse ne se produit.
	Hybridization Solution	Dans des conditions normales de stockage et d'utilisation, aucune réaction dangereuse ne se produit.
	Enrichment Control DNA	Dans des conditions normales de stockage et d'utilisation, aucune réaction dangereuse ne se produit.
	HaloPlex Magnetic Beads	Dans des conditions normales de stockage et d'utilisation, aucune réaction dangereuse ne se produit.
	ClearSeq Probe ILM	Dans des conditions normales de stockage et d'utilisation, aucune réaction dangereuse ne se produit.
	Enzyme Strip 1	Dans des conditions normales de stockage et d'utilisation, aucune réaction dangereuse ne se produit.

Section 10. Stabilité et réactivité

Enzyme Strip 2

Dans des conditions normales de stockage et d'utilisation, aucune réaction dangereuse ne se produit.

Conditions à éviter

<ul style="list-style-type: none"> RE Buffer SSC Buffer BSA Solution DNA Ligase Ligation Solution Wash Solution Capture Solution Primer 1 Primer 2 HaloPlex Indexing Primer A01 - H02 Hybridization Solution Enrichment Control DNA HaloPlex Magnetic Beads ClearSeq Probe ILM Enzyme Strip 1 Enzyme Strip 2 	<ul style="list-style-type: none"> Aucune donnée spécifique. Aucune donnée spécifique. Aucune donnée spécifique. Aucune donnée spécifique. Aucune donnée spécifique. Aucune donnée spécifique. Aucune donnée spécifique. Aucune donnée spécifique. Aucune donnée spécifique. Aucune donnée spécifique. Aucune donnée spécifique. Aucune donnée spécifique. Aucune donnée spécifique. Aucune donnée spécifique. Aucune donnée spécifique. Aucune donnée spécifique.
--	--

Matériaux incompatibles

<ul style="list-style-type: none"> RE Buffer SSC Buffer BSA Solution DNA Ligase Ligation Solution Wash Solution Capture Solution Primer 1 Primer 2 HaloPlex Indexing Primer A01 - H02 Hybridization Solution Enrichment Control DNA HaloPlex Magnetic Beads ClearSeq Probe ILM Enzyme Strip 1 Enzyme Strip 2 	<ul style="list-style-type: none"> Peut réagir ou être incompatible avec des matières oxydantes. Peut réagir ou être incompatible avec des matières oxydantes. Peut réagir ou être incompatible avec des matières oxydantes. Peut réagir ou être incompatible avec des matières oxydantes. Peut réagir ou être incompatible avec des matières oxydantes. Peut réagir ou être incompatible avec des matières oxydantes. Peut réagir ou être incompatible avec des matières oxydantes. Peut réagir ou être incompatible avec des matières oxydantes. Peut réagir ou être incompatible avec des matières oxydantes. Peut réagir ou être incompatible avec des matières oxydantes. Peut réagir ou être incompatible avec des matières oxydantes. Peut réagir ou être incompatible avec des matières oxydantes. Peut réagir ou être incompatible avec des matières oxydantes. Peut réagir ou être incompatible avec des matières oxydantes. Peut réagir ou être incompatible avec des matières oxydantes.
--	---

Produits de décomposition dangereux

<ul style="list-style-type: none"> RE Buffer SSC Buffer BSA Solution 	<ul style="list-style-type: none"> Dans des conditions normales de stockage et d'utilisation, aucun produit de décomposition dangereux ne devrait apparaître. Dans des conditions normales de stockage et d'utilisation, aucun produit de décomposition dangereux ne devrait apparaître. Dans des conditions normales de stockage et
---	---

Section 10. Stabilité et réactivité

DNA Ligase	d'utilisation, aucun produit de décomposition dangereux ne devrait apparaître.
Ligation Solution	Dans des conditions normales de stockage et d'utilisation, aucun produit de décomposition dangereux ne devrait apparaître.
Wash Solution	Dans des conditions normales de stockage et d'utilisation, aucun produit de décomposition dangereux ne devrait apparaître.
Capture Solution	Dans des conditions normales de stockage et d'utilisation, aucun produit de décomposition dangereux ne devrait apparaître.
Primer 1	Dans des conditions normales de stockage et d'utilisation, aucun produit de décomposition dangereux ne devrait apparaître.
Primer 2	Dans des conditions normales de stockage et d'utilisation, aucun produit de décomposition dangereux ne devrait apparaître.
HaloPlex Indexing Primer A01 - H02	Dans des conditions normales de stockage et d'utilisation, aucun produit de décomposition dangereux ne devrait apparaître.
Hybridization Solution	Dans des conditions normales de stockage et d'utilisation, aucun produit de décomposition dangereux ne devrait apparaître.
Enrichment Control DNA	Dans des conditions normales de stockage et d'utilisation, aucun produit de décomposition dangereux ne devrait apparaître.
HaloPlex Magnetic Beads	Dans des conditions normales de stockage et d'utilisation, aucun produit de décomposition dangereux ne devrait apparaître.
ClearSeq Probe ILM	Dans des conditions normales de stockage et d'utilisation, aucun produit de décomposition dangereux ne devrait apparaître.
Enzyme Strip 1	Dans des conditions normales de stockage et d'utilisation, aucun produit de décomposition dangereux ne devrait apparaître.
Enzyme Strip 2	Dans des conditions normales de stockage et d'utilisation, aucun produit de décomposition dangereux ne devrait apparaître.

Section 11. Données toxicologiques

Renseignements sur les effets toxicologiques

Toxicité aiguë

Nom du produit ou de l'ingrédient	Résultat	Espèces	Dosage	Exposition
DNA Ligase Glycérol	DL50 Orale	Rat	12600 mg/kg	-
Wash Solution Formamide	CL50 Inhalation Poussière et buées DL50 Cutané DL50 Orale	Rat Lapin Rat	>21 mg/l 17 g/kg 4000 mg/kg	4 heures - -
Hybridization Solution Formamide	CL50 Inhalation Poussière et buées DL50 Cutané DL50 Orale	Rat Lapin Rat	>21 mg/l 17 g/kg 4000 mg/kg	4 heures - -
Chlorure de sodium	DL50 Orale	Rat	3000 mg/kg	-

Section 11. Données toxicologiques

Enzyme Strip 1 Glycérol	DL50 Orale	Rat	12600 mg/kg	-
Enzyme Strip 2 Glycérol	DL50 Orale	Rat	12600 mg/kg	-

Irritation/Corrosion

Nom du produit ou de l'ingrédient	Résultat	Espèces	Potentiel	Exposition	Observation
DNA Ligase Glycérol	Yeux - Léger irritant	Lapin	-	24 heures 500 milligrams	-
	Peau - Léger irritant	Lapin	-	24 heures 500 milligrams	-
Wash Solution Formamide	Yeux - Hautement irritant	Lapin	-	100 milligrams	-
Hybridization Solution Formamide	Yeux - Hautement irritant	Lapin	-	100 milligrams	-
	Chlorure de sodium	Yeux - Modérément irritant	Lapin	24 heures 100 milligrams	-
Enzyme Strip 1 Glycérol	Yeux - Modérément irritant	Lapin	-	10 milligrams	-
	Peau - Léger irritant	Lapin	-	24 heures 500 milligrams	-
Enzyme Strip 1 Glycérol	Yeux - Léger irritant	Lapin	-	24 heures 500 milligrams	-
	Peau - Léger irritant	Lapin	-	24 heures 500 milligrams	-
Enzyme Strip 2 Glycérol	Yeux - Léger irritant	Lapin	-	24 heures 500 milligrams	-
	Peau - Léger irritant	Lapin	-	24 heures 500 milligrams	-

Sensibilisation

Non disponible.

Mutagénicité

Non disponible.

Cancérogénicité

Non disponible.

Toxicité pour la reproduction

Non disponible.

Tératogénicité

Non disponible.

Section 11. Données toxicologiques

Toxicité systémique pour certains organes cibles - exposition unique -

Non disponible.

Toxicité pour certains organes cibles - expositions répétées -

Non disponible.

Risque d'absorption par aspiration

Non disponible.

Renseignements sur les voies d'exposition probables

RE Buffer	Non disponible.
SSC Buffer	Non disponible.
BSA Solution	Non disponible.
DNA Ligase	Voies d'entrée probables : Orale, Cutané, Inhalation.
Ligation Solution	Non disponible.
Wash Solution	Voies d'entrée probables : Orale, Cutané, Inhalation.
Capture Solution	Non disponible.
Primer 1	Non disponible.
Primer 2	Non disponible.
HaloPlex Indexing Primer A01 - H02	Non disponible.
Hybridization Solution	Voies d'entrée probables : Orale, Cutané, Inhalation.
Enrichment Control DNA	Non disponible.
HaloPlex Magnetic Beads	Non disponible.
ClearSeq Probe ILM	Non disponible.
Enzyme Strip 1	Voies d'entrée probables : Orale, Cutané, Inhalation.
Enzyme Strip 2	Voies d'entrée probables : Orale, Cutané, Inhalation.

Effets aigus potentiels sur la santé

Contact avec les yeux

RE Buffer	Aucun effet important ou danger critique connu.
SSC Buffer	Aucun effet important ou danger critique connu.
BSA Solution	Aucun effet important ou danger critique connu.
DNA Ligase	Provoque une irritation des yeux.
Ligation Solution	Aucun effet important ou danger critique connu.
Wash Solution	Provoque une sévère irritation des yeux.
Capture Solution	Aucun effet important ou danger critique connu.
Primer 1	Aucun effet important ou danger critique connu.
Primer 2	Aucun effet important ou danger critique connu.
HaloPlex Indexing Primer A01 - H02	Aucun effet important ou danger critique connu.
Hybridization Solution	Provoque une sévère irritation des yeux.
Enrichment Control DNA	Aucun effet important ou danger critique connu.
HaloPlex Magnetic Beads	Aucun effet important ou danger critique connu.
ClearSeq Probe ILM	Aucun effet important ou danger critique connu.
Enzyme Strip 1	Provoque une irritation des yeux.
Enzyme Strip 2	Provoque une irritation des yeux.

Inhalation

RE Buffer	Aucun effet important ou danger critique connu.
SSC Buffer	Aucun effet important ou danger critique connu.
BSA Solution	Aucun effet important ou danger critique connu.
DNA Ligase	Aucun effet important ou danger critique connu.
Ligation Solution	Aucun effet important ou danger critique connu.
Wash Solution	Aucun effet important ou danger critique connu.
Capture Solution	Aucun effet important ou danger critique connu.
Primer 1	Aucun effet important ou danger critique connu.
Primer 2	Aucun effet important ou danger critique connu.
HaloPlex Indexing Primer A01 - H02	Aucun effet important ou danger critique connu.
Hybridization Solution	Aucun effet important ou danger critique connu.
Enrichment Control DNA	Aucun effet important ou danger critique connu.
HaloPlex Magnetic Beads	Aucun effet important ou danger critique connu.
ClearSeq Probe ILM	Aucun effet important ou danger critique connu.
Enzyme Strip 1	Aucun effet important ou danger critique connu.
Enzyme Strip 2	Aucun effet important ou danger critique connu.

Section 11. Données toxicologiques

Contact avec la peau	:	<input checked="" type="checkbox"/> RE Buffer	Aucun effet important ou danger critique connu.		
		SSC Buffer	Aucun effet important ou danger critique connu.		
		BSA Solution	Aucun effet important ou danger critique connu.		
		DNA Ligase	Aucun effet important ou danger critique connu.		
		Ligation Solution	Aucun effet important ou danger critique connu.		
		Wash Solution	Aucun effet important ou danger critique connu.		
		Capture Solution	Aucun effet important ou danger critique connu.		
		Primer 1	Aucun effet important ou danger critique connu.		
		Primer 2	Aucun effet important ou danger critique connu.		
		HaloPlex Indexing Primer A01 - H02	Aucun effet important ou danger critique connu.		
		Hybridization Solution	Aucun effet important ou danger critique connu.		
		Enrichment Control DNA	Aucun effet important ou danger critique connu.		
		HaloPlex Magnetic Beads	Aucun effet important ou danger critique connu.		
		ClearSeq Probe ILM	Aucun effet important ou danger critique connu.		
		Enzyme Strip 1	Aucun effet important ou danger critique connu.		
		Enzyme Strip 2	Aucun effet important ou danger critique connu.		
		Ingestion	:	<input checked="" type="checkbox"/> RE Buffer	Aucun effet important ou danger critique connu.
				SSC Buffer	Aucun effet important ou danger critique connu.
				BSA Solution	Aucun effet important ou danger critique connu.
DNA Ligase	Aucun effet important ou danger critique connu.				
Ligation Solution	Aucun effet important ou danger critique connu.				
Wash Solution	Aucun effet important ou danger critique connu.				
Capture Solution	Aucun effet important ou danger critique connu.				
Primer 1	Aucun effet important ou danger critique connu.				
Primer 2	Aucun effet important ou danger critique connu.				
HaloPlex Indexing Primer A01 - H02	Aucun effet important ou danger critique connu.				
Hybridization Solution	Aucun effet important ou danger critique connu.				
Enrichment Control DNA	Aucun effet important ou danger critique connu.				
HaloPlex Magnetic Beads	Aucun effet important ou danger critique connu.				
ClearSeq Probe ILM	Aucun effet important ou danger critique connu.				
Enzyme Strip 1	Aucun effet important ou danger critique connu.				
Enzyme Strip 2	Aucun effet important ou danger critique connu.				

Symptômes correspondant aux caractéristiques physiques, chimiques et toxicologiques

Contact avec les yeux	:	<input checked="" type="checkbox"/> RE Buffer	Aucune donnée spécifique.
		SSC Buffer	Aucune donnée spécifique.
		BSA Solution	Aucune donnée spécifique.
		DNA Ligase	Les symptômes néfastes peuvent éventuellement comprendre ce qui suit: irritation larmolement rougeur
		Ligation Solution	Aucune donnée spécifique.
		Wash Solution	Les symptômes néfastes peuvent éventuellement comprendre ce qui suit: douleur ou irritation larmolement rougeur
		Capture Solution	Aucune donnée spécifique.
		Primer 1	Aucune donnée spécifique.
		Primer 2	Aucune donnée spécifique.
		HaloPlex Indexing Primer A01 - H02	Aucune donnée spécifique.
		Hybridization Solution	Les symptômes néfastes peuvent éventuellement comprendre ce qui suit: douleur ou irritation larmolement rougeur
		Enrichment Control DNA	Aucune donnée spécifique.
		HaloPlex Magnetic Beads	Aucune donnée spécifique.
		ClearSeq Probe ILM	Aucune donnée spécifique.

Section 11. Données toxicologiques

	Enzyme Strip 1	Les symptômes néfastes peuvent éventuellement comprendre ce qui suit: irritation larmolement rougeur
	Enzyme Strip 2	Les symptômes néfastes peuvent éventuellement comprendre ce qui suit: irritation larmolement rougeur
Inhalation	: RE Buffer SSC Buffer BSA Solution DNA Ligase Ligation Solution Wash Solution	Aucune donnée spécifique. Aucune donnée spécifique. Aucune donnée spécifique. Aucune donnée spécifique. Aucune donnée spécifique. Les symptômes néfastes peuvent éventuellement comprendre ce qui suit: poids fœtal réduit augmentation de la mortalité fœtale malformations du squelette
	Capture Solution Primer 1 Primer 2 HaloPlex Indexing Primer A01 - H02 Hybridization Solution	Aucune donnée spécifique. Aucune donnée spécifique. Aucune donnée spécifique. Aucune donnée spécifique. Les symptômes néfastes peuvent éventuellement comprendre ce qui suit: poids fœtal réduit augmentation de la mortalité fœtale malformations du squelette
	Enrichment Control DNA HaloPlex Magnetic Beads ClearSeq Probe ILM Enzyme Strip 1 Enzyme Strip 2	Aucune donnée spécifique. Aucune donnée spécifique. Aucune donnée spécifique. Aucune donnée spécifique. Aucune donnée spécifique.
Contact avec la peau	: RE Buffer SSC Buffer BSA Solution DNA Ligase Ligation Solution Wash Solution	Aucune donnée spécifique. Aucune donnée spécifique. Aucune donnée spécifique. Aucune donnée spécifique. Aucune donnée spécifique. Les symptômes néfastes peuvent éventuellement comprendre ce qui suit: poids fœtal réduit augmentation de la mortalité fœtale malformations du squelette
	Capture Solution Primer 1 Primer 2 HaloPlex Indexing Primer A01 - H02 Hybridization Solution	Aucune donnée spécifique. Aucune donnée spécifique. Aucune donnée spécifique. Aucune donnée spécifique.
	Enrichment Control DNA HaloPlex Magnetic Beads ClearSeq Probe ILM Enzyme Strip 1 Enzyme Strip 2	Les symptômes néfastes peuvent éventuellement comprendre ce qui suit: poids fœtal réduit augmentation de la mortalité fœtale malformations du squelette Aucune donnée spécifique. Aucune donnée spécifique. Aucune donnée spécifique. Aucune donnée spécifique.

Section 11. Données toxicologiques

Ingestion	: RE Buffer SSC Buffer BSA Solution DNA Ligase Ligation Solution Wash Solution	Aucune donnée spécifique. Aucune donnée spécifique. Aucune donnée spécifique. Aucune donnée spécifique. Aucune donnée spécifique. Les symptômes néfastes peuvent éventuellement comprendre ce qui suit: poids foetal réduit augmentation de la mortalité foetale malformations du squelette
	Capture Solution Primer 1 Primer 2 HaloPlex Indexing Primer A01 - H02 Hybridization Solution	Aucune donnée spécifique. Aucune donnée spécifique. Aucune donnée spécifique. Aucune donnée spécifique. Les symptômes néfastes peuvent éventuellement comprendre ce qui suit: poids foetal réduit augmentation de la mortalité foetale malformations du squelette
	Enrichment Control DNA HaloPlex Magnetic Beads ClearSeq Probe ILM Enzyme Strip 1 Enzyme Strip 2	Aucune donnée spécifique. Aucune donnée spécifique. Aucune donnée spécifique. Aucune donnée spécifique. Aucune donnée spécifique.

Effets différés et immédiats ainsi que les effets chroniques causés par une exposition à court et à long terme

Exposition de courte durée

Effets immédiats possibles : Non disponible.

Effets différés possibles : Non disponible.

Exposition de longue durée

Effets immédiats possibles : Non disponible.

Effets différés possibles : Non disponible.

Effets chroniques potentiels sur la santé

Non disponible.

Généralités	: RE Buffer SSC Buffer BSA Solution DNA Ligase Ligation Solution Wash Solution Capture Solution Primer 1 Primer 2 HaloPlex Indexing Primer A01 - H02 Hybridization Solution Enrichment Control DNA HaloPlex Magnetic Beads ClearSeq Probe ILM Enzyme Strip 1 Enzyme Strip 2	Aucun effet important ou danger critique connu. Aucun effet important ou danger critique connu.
--------------------	---	---

Section 11. Données toxicologiques

Effets sur la fertilité	:	Enrichment Control DNA	Aucun effet important ou danger critique connu.
		HaloPlex Magnetic Beads	Aucun effet important ou danger critique connu.
		ClearSeq Probe ILM	Aucun effet important ou danger critique connu.
		Enzyme Strip 1	Aucun effet important ou danger critique connu.
		Enzyme Strip 2	Aucun effet important ou danger critique connu.
		RE Buffer	Aucun effet important ou danger critique connu.
		SSC Buffer	Aucun effet important ou danger critique connu.
		BSA Solution	Aucun effet important ou danger critique connu.
		DNA Ligase	Aucun effet important ou danger critique connu.
		Ligation Solution	Aucun effet important ou danger critique connu.
		Wash Solution	Aucun effet important ou danger critique connu.
		Capture Solution	Aucun effet important ou danger critique connu.
		Primer 1	Aucun effet important ou danger critique connu.
		Primer 2	Aucun effet important ou danger critique connu.
		HaloPlex Indexing Primer A01 - H02	Aucun effet important ou danger critique connu.
		Hybridization Solution	Aucun effet important ou danger critique connu.
	Enrichment Control DNA	Aucun effet important ou danger critique connu.	
	HaloPlex Magnetic Beads	Aucun effet important ou danger critique connu.	
	ClearSeq Probe ILM	Aucun effet important ou danger critique connu.	
	Enzyme Strip 1	Aucun effet important ou danger critique connu.	
	Enzyme Strip 2	Aucun effet important ou danger critique connu.	

Valeurs numériques de toxicité

Estimations de la toxicité aiguë

Voie	Valeur ETA
RE Buffer Orale	264227.6 mg/kg
Wash Solution Orale	14423.1 mg/kg
Capture Solution Orale	51724.1 mg/kg
Hybridization Solution Orale	8086.3 mg/kg

Section 12. Données écologiques

Toxicité

Nom du produit ou de l'ingrédient	Résultat	Espèces	Exposition
DNA Ligase Glycérol	Aiguë CL50 54000 mg/l Eau douce	Poisson - Oncorhynchus mykiss	96 heures
Hybridization Solution Chlorure de sodium	Aiguë CE50 4.74 g/L Eau douce	Algues - Chlamydomonas reinhardtii	96 heures
	Aiguë CE50 519.6 mg/l Eau douce	Crustacés - Cypris subglobosa	48 heures
	Aiguë C150 6.87 g/L Eau douce	Plantes aquatiques - Lemna minor	96 heures
	Aiguë CL50 1.56 g/L Eau douce	Daphnie - Daphnia magna	48 heures
	Aiguë CL50 1000000 µg/l Eau douce	Poisson - Morone saxatilis - Larve	96 heures
	Chronique CL10 781 mg/l Eau douce	Crustacés - Hyalella azteca - Juvénile (jeune à l'envol, larve de poisson, porcelet sevré)	3 semaines

Section 12. Données écologiques

Enzyme Strip 1 Glycérol	Chronique NOEC 6 g/L Eau douce	Plantes aquatiques - Lemna minor	96 heures
	Chronique NOEC 0.314 g/L Eau douce	Daphnie - Daphnia pulex	21 jours
	Chronique NOEC 100 mg/l Eau douce	Poisson - Gambusia holbrooki - Adulte	8 semaines
Enzyme Strip 2 Glycérol	Aiguë CL50 54000 mg/l Eau douce	Poisson - Oncorhynchus mykiss	96 heures
	Aiguë CL50 54000 mg/l Eau douce	Poisson - Oncorhynchus mykiss	96 heures

Persistance et dégradation

Non disponible.

Potentiel de bioaccumulation

Nom du produit ou de l'ingrédient	LogP _{ow}	BCF	Potentiel
DNA Ligase Glycérol	-1.76	-	faible
Wash Solution Formamide	-0.82	-	faible
Hybridization Solution Formamide	-0.82	-	faible
Enzyme Strip 1 Glycérol	-1.76	-	faible
Enzyme Strip 2 Glycérol	-1.76	-	faible

Mobilité dans le sol

Coefficient de répartition sol/eau (K_{oc}) : Non disponible.

Autres effets nocifs : Aucun effet important ou danger critique connu.

Section 13. Données sur l'élimination

Méthodes d'élimination : Il est important de réduire au minimum, voire d'éviter la génération de déchets chaque fois que possible. La mise au rebut de ce produit, des solutions et de tous les co-produits doit obéir en permanence aux dispositions de la législation sur la protection de l'environnement et l'élimination des déchets et demeurer conforme aux exigences des pouvoirs publics locaux. Éliminer le surplus et les produits non recyclables par l'intermédiaire d'une entreprise spécialisée autorisée. Ne pas rejeter les déchets non traités dans les égouts, à moins que ce soit en conformité avec les exigences de toutes les autorités compétentes. L'emballage des déchets doit être recyclé. L'incinération ou l'enfouissement sanitaire ne doivent être considérés que lorsque le recyclage n'est pas possible. Ne se débarrasser de ce produit et de son récipient qu'en prenant toutes précautions d'usage. Il faut prendre des précautions lors de la manipulation de contenants vides qui n'ont pas été nettoyés ou rincés. Les contenants vides ou les doublures peuvent retenir des résidus de produit. Évitez la dispersion des matériaux déversés, ainsi que leur écoulement et tout contact avec le sol, les voies navigables, les drains et les égouts.

Section 14. Informations relatives au transport

TDG / IMDG / IATA : Non réglementé.

Protections spéciales pour l'utilisateur : **Transport avec les utilisateurs locaux** : toujours transporter dans des conditionnements qui sont corrects et sécurisés. S'assurer que les personnes transportant le produit connaissent les mesures à prendre en cas d'accident ou de déversement accidentel.

Transport en vrac aux termes de l'annexe II de la Convention MARPOL et du Recueil IBC : Non disponible.

Section 15. Informations sur la réglementation

Listes canadiennes

INRP canadien : Aucun des composants n'est répertorié.

Substances toxiques au sens de la LCPE (Loi canadienne sur la protection de l'environnement) : Aucun des composants n'est répertorié.

Réglementations Internationales

Liste des substances chimiques des tableaux I, II et III de la Convention sur les armes chimiques

Non inscrit.

Protocole de Montréal (Annexes A, B, C, E)

Non inscrit.

Convention de Stockholm relative aux polluants organiques persistants

Non inscrit.

Convention de Rotterdam sur le consentement préalable donné en connaissance de cause (PIC)

Non inscrit.

Protocole d'Aarhus de la CEE-ONU relatif aux POP et aux métaux lourds

Non inscrit.

Liste des stocks

Australie : Tous les composants sont répertoriés ou exclus.

Canada : Tous les composants sont répertoriés ou exclus.

Chine : Indéterminé.

Europe : Indéterminé.

Japon : **Inventaire du Japon (ENCS)**: Tous les composants sont répertoriés ou exclus.
Inventaire japonais (ISHL): Tous les composants sont répertoriés ou exclus.

Malaisie : Tous les composants sont répertoriés ou exclus.

Nouvelle-Zélande : Tous les composants sont répertoriés ou exclus.

Philippines : Indéterminé.

République de Corée : Indéterminé.

Taïwan : Indéterminé.

Thaïlande : Indéterminé.

Turquie : Indéterminé.

États-Unis : Indéterminé.

Viêt-Nam : Indéterminé.

Section 16. Autres informations

Historique

Date d'édition/Date de révision : 05/31/2017

Date de publication précédente : 04/28/2016.

Version : 4

Légende des abréviations :

- ETA = Estimation de la toxicité aiguë
- FBC = Facteur de bioconcentration
- SGH = Système Général Harmonisé de classification et d'étiquetage des produits chimiques
- IATA = Association international du transport aérien
- CVI = conteneurs en vrac intermédiaires
- code IMDG = code maritime international des marchandises dangereuses
- LogKoe = coefficient de partage octanol/eau
- MARPOL = Convention internationale pour la prévention de la pollution par les navires de 1973, telle que modifiée par le Protocole de 1978. ("MARPOL" = pollution maritime)
- NU = Nations Unies
- RPD = Règlement sur les produits dangereux

Procédure utilisée pour préparer la classification

Classification	Justification
DNA Ligase IRRITATION OCULAIRE - Catégorie 2B	Méthode de calcul
Wash Solution IRRITATION OCULAIRE - Catégorie 2A TOXICITÉ POUR LA REPRODUCTION (Foetus) - Catégorie 1	Méthode de calcul Méthode de calcul
Hybridization Solution IRRITATION OCULAIRE - Catégorie 2A TOXICITÉ POUR LA REPRODUCTION (Foetus) - Catégorie 1	Méthode de calcul Méthode de calcul
Enzyme Strip 1 IRRITATION OCULAIRE - Catégorie 2B	Méthode de calcul
Enzyme Strip 2 IRRITATION OCULAIRE - Catégorie 2B	Méthode de calcul

Références : Non disponible.

Indique quels renseignements ont été modifiés depuis la version précédente.

Note * : *HaloPlex Indexing Primer A01-H02: 5190-8027, 5190-8028, 5190-8029, 5190-8030, 5190-8031, 5190-8032, 5190-8033, 5190-8034, 5190-8035, 5190-8036, 5190-8037, 5190-8038, 5190-8039, 5190-8040, 5190-8041, 5190-8042

Avis au lecteur

Déni de responsabilité: Les informations contenues dans le présent document reflètent l'état de connaissances d'Agilent à la date de rédaction du manuel. Par conséquent, Agilent ne peut garantir expressément ou implicitement la validité, l'exactitude, l'exhaustivité ou la pertinence desdites informations.