

最短時間で稼働を再開

安心のラボ移設サービス



機器1台の移設からラボ全体の移設まで、フロア内から国外まで、まずはアジレントにご相談ください。移設完了までの作業をアジレントがまとめてお引き受けします。機器メーカーごとの調整やスケジュールに追われることはもうありません。また、多額の損失を招くミスや計画外のダウンタイムを防ぐことができます。これも、アジレントのサービスだからできることです。他社製システムも含めた機器の豊富な経験と現地 GxP 要件に対する深い知識を持つプロジェクトマネージャーが、お客様をサポートいたします。どの機器も細心の注意をもって大切に扱います。

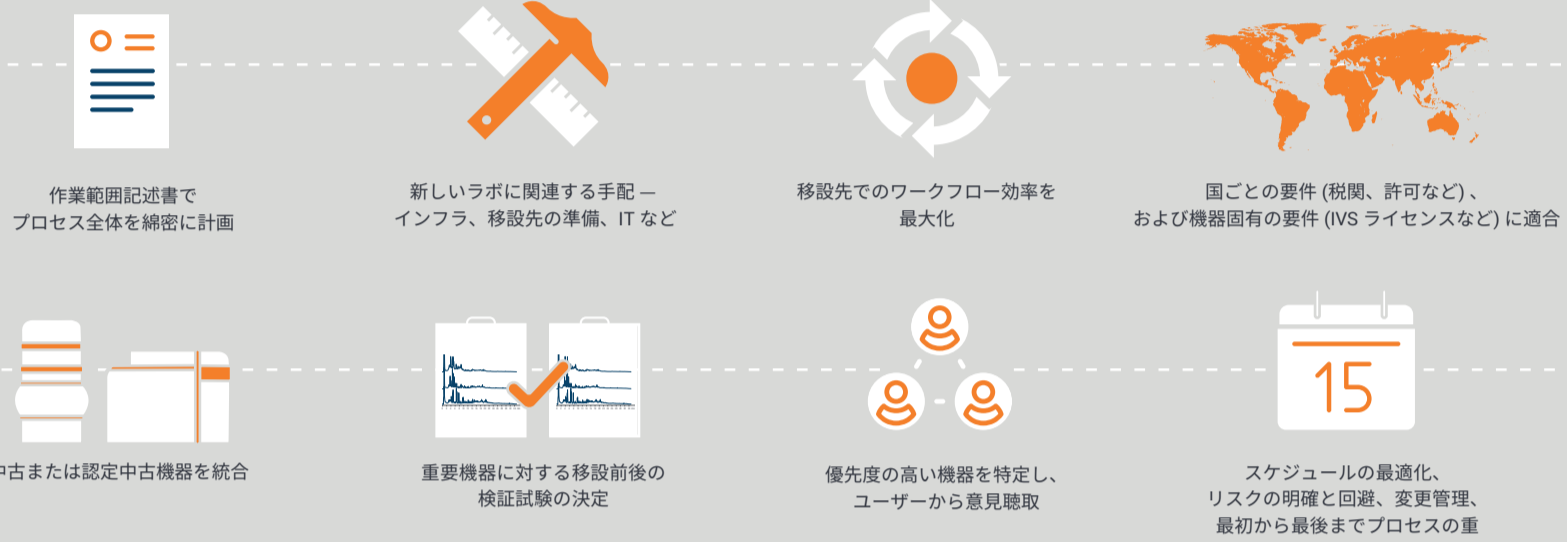
移設サービスの対象は分析機器だけではなく、天秤、滴定装置、ガラス器具、冷蔵庫、サンプル、標準物質、試薬、有害物質、オフィス機器、コンピュータなどの移動もお任せください。

ステップ 1: 移設を計画



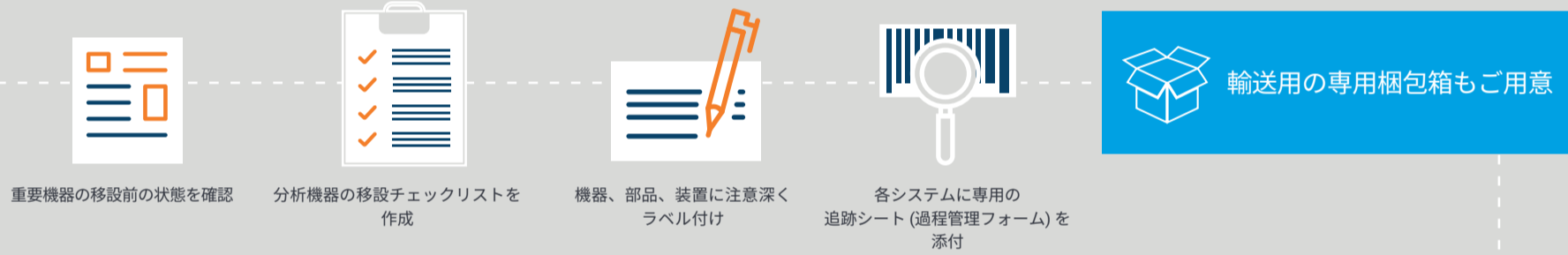
エキスパートが移設のあらゆるステップに対応: 移設の計画/文書化、レイアウトのご相談、機器の取り外し、再据付、性能検証、再適格性評価、コンプライアンス試験、在庫管理

ステップ 2: アジレントが移設準備をお手伝い



40年の経験により、円滑な移設を支援: www.agilent.com/chem/jp

ステップ 3: 機器を取り外して撤去



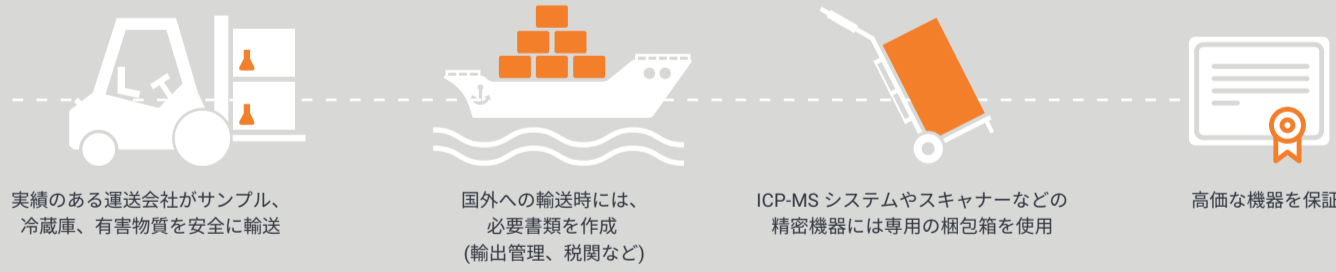
輸送用の専用梱包箱もご用意

ステップ 4: ていねいに梱包 ... 移設先での時間を節約



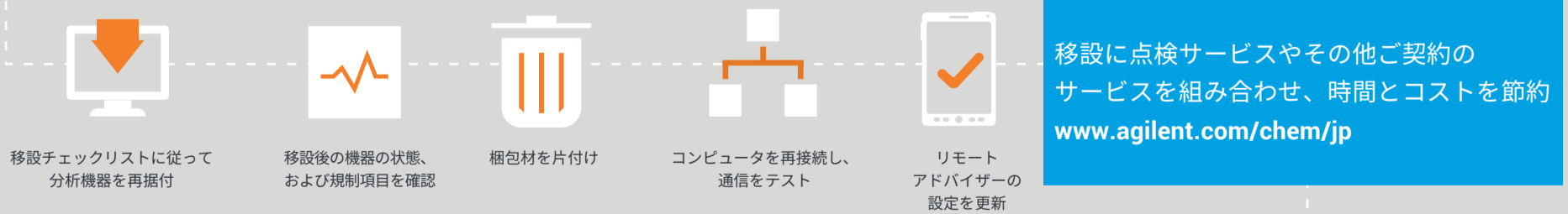
近所への移設も海外への移設も、アジレントのサービスならストレスなく簡単: www.agilent.com/chem/jp

ステップ 5: 移設当日も安心



ダウンタイムを抑えるため、アジレントが輸送の前後に梱包箱の状態を確認

ステップ 6: 再据付、再組み立て、再構成



移設に点検サービスやその他ご契約のサービスを組み合わせ、時間とコストを節約 www.agilent.com/chem/jp

ステップ 7: 業務の再開

- ✓ 機器の再適格性評価とコンプライアンス試験を実施
- ✓ トレーニング、およびその他のフォローアップ項目を開始
- ✓ ラボインフォマティクス資産、および移設後の再設定もサポート
- ✓ すべての過程管理フォームに署名して終了
- ✓ 移設後の性能保証による安心

